



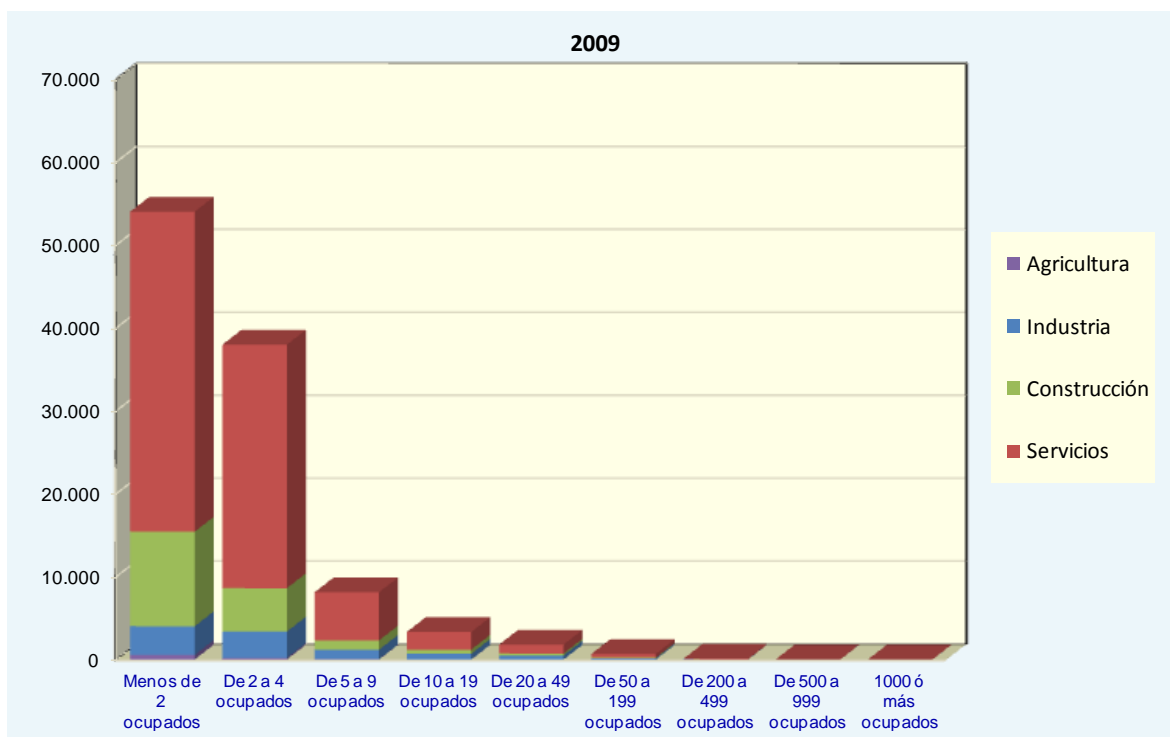
Estructura empresarial de la Región de Murcia 2009-2011

1.1.-EMPRESAS CON ESTABLECIMIENTOS EN LA REGIÓN DE MURCIA SEGÚN ACTIVIDAD PRINCIPAL (GRANDES GRUPOS) Y ESTRATO DE EMPLEO. 2009

ACTIVIDAD SEGÚN CNAE	TOTAL	Menos 2 ocup.	De 2 a 4 ocup.	De 5 a 9 ocup.	De 10 a 19 ocup.	De 20 a 49 ocup.	De 50 a 99 ocup.	De 100 a 499 ocup.	De 500 a 999 ocup.	1000 o más ocup.
Agricultura.....	818	551	200	47	13	3	3	0	1	0
Industria.....	9.121	3.457	3.172	1.139	690	487	143	25	5	3
Construcción.....	18.575	11.407	5.232	1.126	491	238	80	1	0	0
Servicios.....	77.456	38.575	29.361	5.801	2.130	1.068	438	64	12	7
TOTAL.....	105.970	53.990	37.965	8.113	3.324	1.796	664	90	18	10

Nota: No se incluyen las explotaciones agrarias en exclusividad. De las secciones P (Educación) y Q (Sanidad y Servicios Sociales), solo se presenta la actividad privada.

Fuente: CREM. [Directorio de Actividades Económicas.](#)

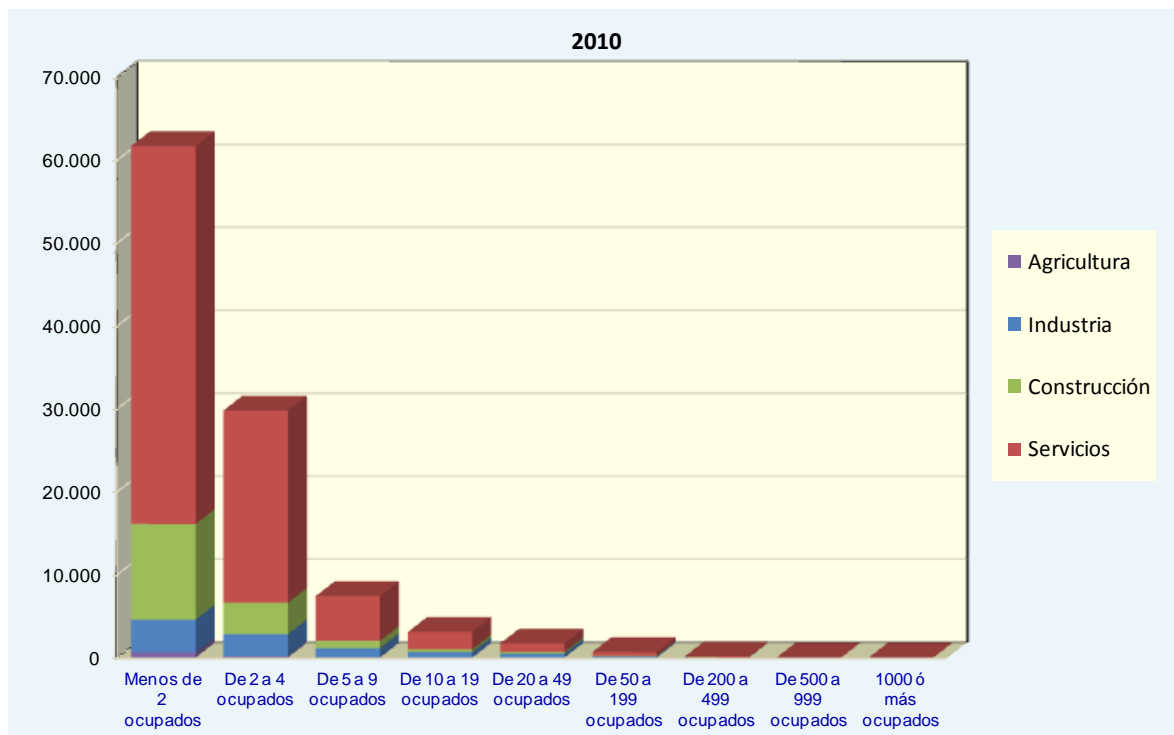


1.2.- EMPRESAS CON ESTABLECIMIENTOS EN LA REGIÓN DE MURCIA SEGÚN ACTIVIDAD PRINCIPAL (GRANDES GRUPOS) Y ESTRATO DE EMPLEO. 2010

ACTIVIDAD SEGÚN CNAE	TOTAL	Menos 2 ocup.	De 2 a 4 ocup.	De 5 a 9 ocup.	De 10 a 19 ocup.	De 20 a 49 ocup.	De 50 a 99 ocup.	De 100 a 499 ocup.	De 500 a 999 ocup.	1000 o más ocup.
Agricultura	836	633	142	42	13	3	2	1	0	0
Industria	8.960	3.931	2.663	1.083	632	470	150	23	5	3
Construcción	16.850	11.538	3.796	903	350	199	59	5	0	0
Servicios.....	77.740	45.574	23.184	5.365	2.087	1.013	429	69	12	7
TOTAL	104.386	61.676	29.785	7.393	3.082	1.685	640	98	17	10

Nota: No se incluyen las explotaciones agrarias en exclusividad. De las secciones P (Educación) y Q (Sanidad y Servicios Sociales), solo se presenta la actividad privada.

Fuente: CREM. [Directorio de Actividades Económicas.](#)



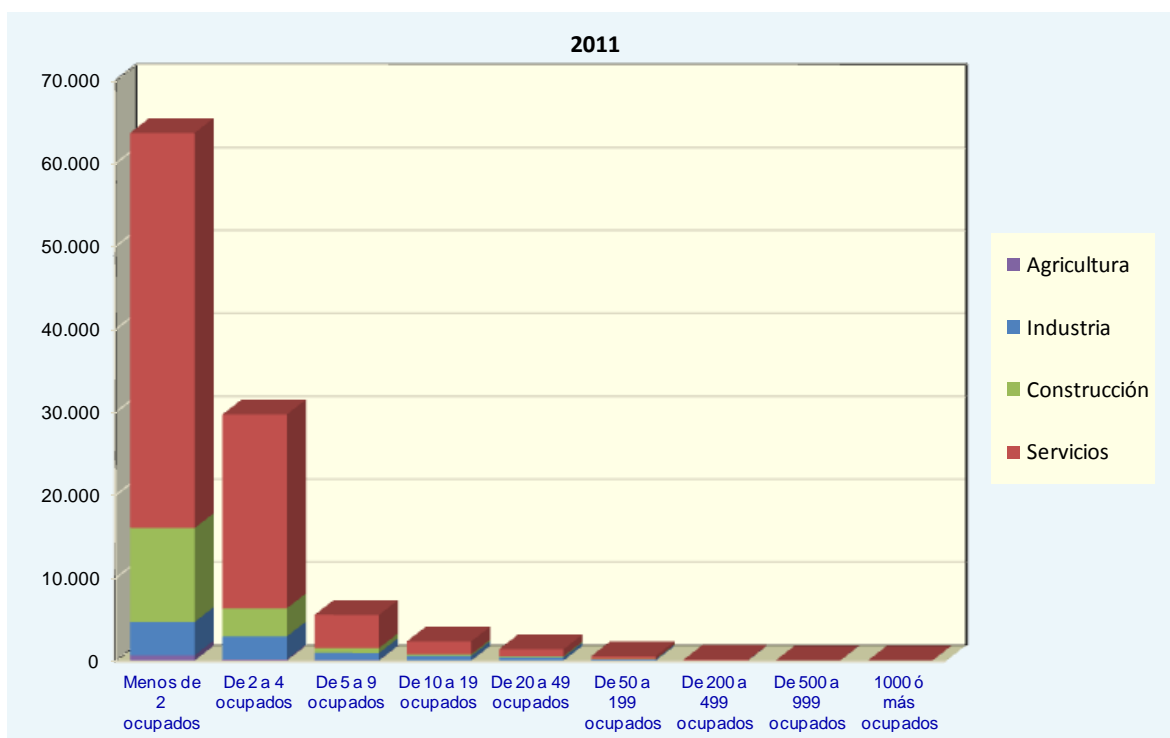
1.3.- EMPRESAS CON ESTABLECIMIENTOS EN LA REGIÓN DE MURCIA SEGÚN ACTIVIDAD PRINCIPAL (GRANDES GRUPOS) Y ESTRATO DE EMPLEO. 2011 (*)

ACTIVIDAD SEGÚN CNAE	TOTAL	Menos 2 ocup.	De 2 a 4 ocup.	De 5 a 9 ocup.	De 10 a 19 ocup.	De 20 a 49 ocup.	De 50 a 99 ocup.	De 100 a 499 ocup.	De 500 a 999 ocup.	1000 o más ocup.
Agricultura.....	851	627	158	44	15	4	2	1	0	0
Industria.....	8.754	4.026	2.757	876	547	389	131	20	6	2
Construcción.....	15.665	11.324	3.384	590	189	130	47	1	0	0
Servicios.....	77.824	47.638	23.369	4.000	1.562	827	349	65	10	4
TOTAL.....	103.094	63.615	29.668	5.510	2.313	1.350	529	87	16	6

(*) Datos provisionales

Nota: No se incluyen las explotaciones agrarias en exclusividad. De las secciones P (Educación) y Q (Sanidad y Servicios Sociales), solo se presenta la actividad privada.

Fuente: CREM. [Directorio de Actividades Económicas.](#)



2.1.- EMPRESAS CON ESTABLECIMIENTOS EN LA REGIÓN DE MURCIA SEGÚN ACTIVIDAD PRINCIPAL (GRUPOS CNAE A DOS DÍGITOS) Y ESTRATO DE EMPLEO. 2009 (Continúa)

ACTIVIDAD SEGÚN CNAE	TOTAL	Menos 2 ocup.	De 2 a 4 ocup.	De 5 a 9 ocup.	De 10 a 19 ocup.	De 20 a 49 ocup.	De 50 a 99 ocup.	De 100 a 499 ocup.	De 500 a 999 ocup.	1000 o más ocup.
AGRICULTURA, GANADERÍA, SILVICULTURA Y PESCA.....	818	551	200	47	13	3	3	0	1	0
A AGRICULTURA, GANADERÍA, SILVICULTURA Y PESCA.....	818	551	200	47	13	3	3	0	1	0
INDUSTRIA Y ENERGÍA.....	9.121	3.457	3.172	1.139	690	487	143	25	5	3
INDUSTRIA.....	8.213	2.805	3.028	1.094	664	467	129	18	5	3
B INDUSTRIAS EXTRACTIVAS.....	155	46	43	20	28	17	1	0	0	0
07. Extracción de minerales metálicos.....	1	0	0	1	0	0	0	0	0	0
08. Otras industrias extractivas.....	153	45	43	19	28	17	1	0	0	0
09. Actividades de apoyo a las industrias extractivas.....	1	1	0	0	0	0	0	0	0	0
C INDUSTRIA MANUFACTURERA.....	8.058	2.759	2.985	1.074	636	450	128	18	5	3
10. Industria de la alimentación.....	1.234	298	464	199	114	108	38	10	2	1
11. Fabricación de bebidas.....	119	27	42	24	12	11	2	1	0	0
13. Industria textil.....	242	90	90	37	19	5	1	0	0	0
14. Confección de prendas de vestir.....	279	128	101	24	12	10	3	1	0	0
15. Industria del cuero y del calzado.....	209	88	64	21	20	14	2	0	0	0
16. Industria de la madera y del corcho, excepto muebles; cestería y espartería.....	527	180	226	64	38	18	1	0	0	0
17. Industria del papel.....	66	19	19	15	7	3	3	0	0	0
18. Artes gráficas y reproducción de soportes grabados.....	501	213	192	53	23	17	2	1	0	0
19. Coquerías y refino de petróleo.....	1	0	0	0	0	0	0	0	1	0
20. Industria química.....	223	75	62	33	22	16	13	1	1	0
21. Fabricación de productos farmacéuticos.....	13	3	3	0	2	3	1	1	0	0
22. Fabricación de productos de caucho y plásticos.....	223	70	63	26	25	28	10	1	0	0
23. Fabricación de otros productos minerales no metálicos.....	602	211	210	76	58	40	7	0	0	0
24. Metalurgia; fabricación de productos de hierro, acero y ferroaleaciones.....	47	15	11	6	9	3	2	1	0	0
25. Fabricación de productos metálicos, excepto maquinaria y equipo.....	1.558	514	630	218	112	63	19	0	1	1
26. Fabricación de productos informáticos, electrónicos y ópticos.....	55	28	13	6	2	5	1	0	0	0
27. Fabricación de material y equipo eléctrico.....	66	25	22	8	6	2	3	0	0	0
28. Fabricación de maquinaria y equipo n.c.o.p.....	297	85	94	46	41	27	4	0	0	0
29. Fabricación de vehículos de motor, remolques y semirremolques.....	78	27	20	17	9	5	0	0	0	0
30. Fabricación de otro material de transporte.....	35	13	12	1	3	5	0	0	0	1
31. Fabricación de muebles.....	1.064	338	408	158	87	57	15	1	0	0
32. Otras industrias manufactureras.....	222	85	111	16	6	3	1	0	0	0
33. Reparación e instalación de maquinaria y equipo.....	397	227	128	26	9	7	0	0	0	0
ENERGÍA.....	908	652	144	45	26	20	14	7	0	0
D SUMINISTRO DE ENERGÍA ELÉCTRICA, GAS, VAPOR Y AIRE ACONDICIONADO.....	584	485	59	18	11	6	4	1	0	0
35. Suministro de energía eléctrica, gas, vapor y aire acondicionado.....	584	485	59	18	11	6	4	1	0	0
E SUMINISTRO DE AGUA, ACTIVIDADES DE SANEAMIENTO, GESTIÓN DE RESIDUOS Y DESCONTAMINACIÓN.....	324	167	85	27	15	14	10	6	0	0
36. Captación, depuración y distribución de agua.....	203	119	56	14	4	2	4	4	0	0
37. Recogida y tratamiento de aguas residuales.....	34	16	8	4	3	2	1	0	0	0
38. Recogida, tratamiento y eliminación de residuos; valorización.....	76	24	18	9	8	10	5	2	0	0
39. Actividades de descontaminación y otros servicios de gestión de residuos.....	11	8	3	0	0	0	0	0	0	0
CONSTRUCCIÓN.....	18.575	11.407	5.232	1.126	491	238	80	1	0	0
F CONSTRUCCIÓN.....	18.575	11.407	5.232	1.126	491	238	80	1	0	0
41. Construcción de edificios.....	9.194	6.282	1.946	519	277	131	39	0	0	0
42. Ingeniería civil.....	129	20	56	13	10	14	15	1	0	0
43. Actividades de construcción especializada.....	9.252	5.105	3.230	594	204	93	26	0	0	0

2.1.- EMPRESAS CON ESTABLECIMIENTOS EN LA REGIÓN DE MURCIA SEGÚN ACTIVIDAD PRINCIPAL (GRUPOS CNAE A DOS DÍGITOS) Y ESTRATO DE EMPLEO. 2009 (Continúa)

ACTIVIDAD SEGÚN CNAE	TOTAL	Menos 2 ocup.	De 2 a 4 ocup.	De 5 a 9 ocup.	De 10 a 19 ocup.	De 20 a 49 ocup.	De 50 a 99 ocup.	De 100 a 499 ocup.	De 500 a 999 ocup.	1000 o más ocup.
SERVICIOS	77.456	38.575	29.361	5.801	2.130	1.068	438	64	12	7
COMERCIO.....	29.690	13.644	12.103	2.436	904	410	167	21	3	2
G COMERCIO AL POR MAYOR Y AL POR MENOR REPARACIÓN DE VEHÍCULOS DE MOTOR Y MOTOCICLETAS	29.690	13.644	12.103	2.436	904	410	167	21	3	2
45. Venta y reparación de vehículos de motor y motocicletas	3.010	1.246	1.312	269	113	51	19	0	0	0
46. Comercio al por mayor e intermediarios del comercio, excepto de vehículos de motor y motocicletas	8.578	4.262	2.815	748	417	222	102	12	0	0
47. Comercio al por menor, excepto de vehículos de motor y motocicletas.....	18.102	8.136	7.976	1.419	374	137	46	9	3	2
OTROS SERVICIOS	47.766	24.931	17.258	3.365	1.226	658	271	43	9	5
H TRANSPORTE Y ALMACENAMIENTO.....	5.996	2.599	2.576	480	207	103	25	5	1	0
49. Transporte terrestre y por tubería	5.320	2.323	2.335	413	148	77	19	5	0	0
50. Transporte marítimo y por vías navegables interiores	8	4	3	0	1	0	0	0	0	0
51. Transporte aéreo	1	0	0	0	1	0	0	0	0	0
52. Almacenamiento y actividades anexas al transporte..	482	175	173	58	45	26	5	0	0	0
53. Actividades postales y de correos.....	185	97	65	9	12	0	1	0	1	0
I HOSTELERÍA.....	9.153	2.910	4.650	1.139	295	121	33	4	1	0
55. Servicios de alojamiento.....	445	153	153	58	32	35	10	4	0	0
56. Servicios de comidas y bebidas.....	8.708	2.757	4.497	1.081	263	86	23	0	1	0
J INFORMACIÓN Y COMUNICACIONES	950	534	278	69	33	22	12	2	0	0
58. Edición.....	147	68	53	14	8	1	3	0	0	0
59. Actividades cinematográficas, de vídeo y de programas de televisión, grabación de sonido y edición musical	106	63	31	7	2	2	1	0	0	0
60. Actividades de programación y emisión de radio y televisión.....	99	41	31	14	6	5	1	1	0	0
61. Telecomunicaciones	111	47	41	10	6	5	1	1	0	0
62. Programación, consultoría y otras actividades relacionadas con la informática.....	447	291	108	23	10	9	6	0	0	0
63. Servicios de información.....	40	24	14	1	1	0	0	0	0	0
K ACTIVIDADES FINANCIERAS Y DE SEGUROS.....	2.226	1.263	811	84	37	14	10	4	2	1
64. Servicios financieros, excepto seguros y fondos de pensiones	93	32	13	12	13	8	8	4	2	1
65. Seguros, reaseguros y fondos de pensiones, excepto Seguridad Social obligatoria	57	14	18	12	9	3	1	0	0	0
66. Actividades auxiliares a los servicios financieros y a los seguros	2.076	1.217	780	60	15	3	1	0	0	0
L ACTIVIDADES INMOBILIARIAS.....	2.494	1.785	624	68	9	8	0	0	0	0
68. Actividades inmobiliarias.....	2.494	1.785	624	68	9	8	0	0	0	0
M ACTIVIDADES PROFESIONALES, CIENTÍFICAS Y TÉCNICAS	10.708	7.325	2.672	441	177	77	14	2	0	0
69. Actividades jurídicas y de contabilidad.....	4.824	3.264	1.154	263	107	33	2	1	0	0
70. Actividades de las sedes centrales; actividades de consultoría de gestión empresarial	425	236	161	19	8	1	0	0	0	0
71. Servicios técnicos de arquitectura e ingeniería; ensayos y análisis técnicos.....	3.627	2.690	787	80	35	28	7	0	0	0
72. Investigación y desarrollo	356	269	71	8	2	3	2	1	0	0
73. Publicidad y estudios de mercado	555	338	169	27	15	5	1	0	0	0
74. Otras actividades profesionales, científicas y técnicas	691	422	224	31	6	6	2	0	0	0
75. Actividades veterinarias	230	106	106	13	4	1	0	0	0	0

2.1.- EMPRESAS CON ESTABLECIMIENTOS EN LA REGIÓN DE MURCIA SEGÚN ACTIVIDAD PRINCIPAL (GRUPOS CNAE A DOS DÍGITOS) Y ESTRATO DE EMPLEO. 2009 (Conclusión)

ACTIVIDAD SEGÚN CNAE	TOTAL	Menos 2 ocup.	De 2 a 4 ocup.	De 5 a 9 ocup.	De 10 a 19 ocup.	De 20 a 49 ocup.	De 50 a 99 ocup.	De 100 a 499 ocup.	De 500 a 999 ocup.	1000 o más ocup.
N ACTIVIDADES ADMINISTRATIVAS Y SERVICIOS AUXILIARES.....	3.415	1.730	1.083	260	141	110	72	14	4	1
77. Actividades de alquiler.....	946	579	269	66	16	10	6	0	0	0
78. Actividades relacionadas con el empleo.....	132	58	32	12	3	14	10	3	0	0
79. Actividades de agencias de viajes, operadores turísticos, servicios de reservas y actividades relacionadas con los mismos.....	218	98	99	10	6	4	1	0	0	0
80. Actividades de seguridad e investigación.....	172	59	37	19	15	17	22	3	0	0
81. Servicios a edificios y actividades de jardinería.....	1.016	382	357	120	77	49	20	7	3	1
82. Actividades administrativas de oficina y otras actividades auxiliares a las empresas.....	931	554	289	33	24	16	13	1	1	0
P EDUCACIÓN.....	1.888	823	666	190	81	77	49	1	1	0
85. Educación.....	1.888	823	666	190	81	77	49	1	1	0
Q ACTIVIDADES SANITARIAS Y DE SERVICIOS SOCIALES.....	3.666	2.219	1.036	230	80	56	36	8	0	1
86. Actividades sanitarias.....	3.408	2.150	983	184	47	23	16	5	0	0
87. Asistencia en establecimientos residenciales.....	75	14	6	10	11	20	13	1	0	0
88. Actividades de servicios sociales sin alojamiento.....	183	55	47	36	22	13	7	2	0	1
R ACTIVIDADES ARTÍSTICAS, RECREATIVAS Y DE ENTRETENIMIENTO.....	1.884	985	677	113	64	31	12	1	0	1
90. Actividades de creación, artísticas y espectáculos.....	514	406	90	10	4	2	2	0	0	0
91. Actividades de bibliotecas, archivos, museos y otras actividades culturales.....	63	42	14	6	0	1	0	0	0	0
92. Actividades de juegos de azar y apuestas.....	437	151	224	29	21	8	4	0	0	0
93. Actividades deportivas, recreativas y de entretenimiento.....	870	386	349	68	39	20	6	1	0	1
S OTROS SERVICIOS.....	5.386	2.758	2.185	291	102	39	8	2	0	1
94. Actividades asociativas.....	729	378	222	72	25	22	7	2	0	1
95. Reparación de ordenadores, efectos personales y artículos de uso doméstico.....	517	285	183	32	14	3	0	0	0	0
96. Otros servicios personales.....	4.140	2.095	1.780	187	63	14	1	0	0	0
TOTAL.....	105.970	53.990	37.965	8.113	3.324	1.796	664	90	18	10

Nota: No se incluyen las explotaciones agrarias en exclusividad. De las secciones P (Educación) y Q (Sanidad y Servicios Sociales), solo se presenta la actividad privada.

Fuente: CREM. [Directorio de Actividades Económicas.](#)

2.2.- EMPRESAS CON ESTABLECIMIENTOS EN LA REGIÓN DE MURCIA SEGÚN ACTIVIDAD PRINCIPAL (GRUPOS CNAE A DOS DÍGITOS) Y ESTRATO DE EMPLEO. 2010 (Continúa)

ACTIVIDAD SEGÚN CNAE	TOTAL	Menos 2 ocup.	De 2 a 4 ocup.	De 5 a 9 ocup.	De 10 a 19 ocup.	De 20 a 49 ocup.	De 50 a 99 ocup.	De 100 a 499 ocup.	De 500 a 999 ocup.	1000 o más ocup.
AGRICULTURA, GANADERÍA, SILVICULTURA Y PESCA.....	836	633	142	42	13	3	2	1	0	0
A AGRICULTURA, GANADERÍA, SILVICULTURA Y PESCA.....	836	633	142	42	13	3	2	1	0	0
INDUSTRIA Y ENERGÍA	8.960	3.931	2.663	1.083	632	470	150	23	5	3
INDUSTRIA.....	8.025	3.250	2.521	1.035	608	453	134	16	5	3
B INDUSTRIAS EXTRACTIVAS.....	151	61	25	22	26	16	1	0	0	0
07. Extracción de minerales metálicos.....	1	0	0	1	0	0	0	0	0	0
08. Otras industrias extractivas.....	149	60	25	21	26	16	1	0	0	0
09. Actividades de apoyo a las industrias extractivas.....	1	1	0	0	0	0	0	0	0	0
C INDUSTRIA MANUFACTURERA.....	7.874	3.189	2.496	1.013	582	437	133	16	5	3
10. Industria de la alimentación.....	1.236	348	422	199	108	106	41	9	2	1
11. Fabricación de bebidas.....	119	38	36	20	11	11	2	1	0	0
13. Industria textil.....	228	94	74	36	18	6	0	0	0	0
14. Confección de prendas de vestir.....	275	154	70	25	13	9	3	1	0	0
15. Industria del cuero y del calzado.....	197	87	50	24	21	14	1	0	0	0
16. Industria de la madera y del corcho, excepto muebles; cestería y espartería.....	501	231	168	53	31	16	2	0	0	0
17. Industria del papel.....	68	18	18	16	9	4	3	0	0	0
18. Artes gráficas y reproducción de soportes grabados.....	492	245	160	53	19	12	2	1	0	0
19. Coquerías y refino de petróleo.....	1	0	0	0	0	0	0	0	1	0
20. Industria química.....	233	76	68	39	16	18	14	1	1	0
21. Fabricación de productos farmacéuticos.....	17	3	6	1	2	3	1	1	0	0
22. Fabricación de productos de caucho y plásticos ..	222	75	61	22	26	25	12	1	0	0
23. Fabricación de otros productos minerales no metálicos.....	566	226	182	68	47	38	5	0	0	0
24. Metalurgia; fabricación de productos de hierro, acero y ferroaleaciones.....	48	16	13	5	8	5	1	0	0	0
25. Fabricación de productos metálicos, excepto maquinaria y equipo.....	1.498	589	540	184	105	59	19	0	1	1
26. Fabricación de productos informáticos, electrónicos y ópticos.....	61	31	17	6	1	5	1	0	0	0
27. Fabricación de material y equipo eléctrico.....	64	23	21	10	4	3	3	0	0	0
28. Fabricación de maquinaria y equipo n.c.o.p.....	288	104	65	46	39	29	5	0	0	0
29. Fabricación de vehículos de motor, remolques y semirremolques.....	79	31	17	18	9	3	1	0	0	0
30. Fabricación de otro material de transporte.....	38	18	10	2	2	5	0	0	0	1
31. Fabricación de muebles.....	1.018	383	342	143	80	53	16	1	0	0
32. Otras industrias manufactureras.....	213	113	74	17	6	2	1	0	0	0
33. Reparación e instalación de maquinaria y equipo.....	412	286	82	26	7	11	0	0	0	0
ENERGÍA.....	935	681	142	48	24	17	16	7	0	0
D SUMINISTRO DE ENERGÍA ELÉCTRICA, GAS, VAPOR Y AIRE ACONDICIONADO.....	601	500	60	23	9	4	4	1	0	0
35. Suministro de energía eléctrica, gas, vapor y aire acondicionado.....	601	500	60	23	9	4	4	1	0	0
E SUMINISTRO DE AGUA, ACTIVIDADES DE SANEAMIENTO, GESTIÓN DE RESIDUOS Y DESCONTAMINACIÓN.....	334	181	82	25	15	13	12	6	0	0
36. Captación, depuración y distribución de agua.....	208	127	50	15	4	4	4	4	0	0
37. Recogida y tratamiento de aguas residuales.....	34	17	6	4	3	2	2	0	0	0
38. Recogida, tratamiento y eliminación de residuos; valorización.....	75	24	22	6	8	7	6	2	0	0
39. Actividades de descontaminación y otros servicios de gestión de residuos.....	17	13	4	0	0	0	0	0	0	0
CONSTRUCCIÓN.....	16.850	11.538	3.796	903	350	199	59	5	0	0
F CONSTRUCCIÓN.....	16.850	11.538	3.796	903	350	199	59	5	0	0
41. Construcción de edificios.....	8.539	6.119	1.651	438	201	106	23	1	0	0
42. Ingeniería civil.....	112	21	38	13	13	12	13	2	0	0
43. Actividades de construcción especializada.....	8.199	5.398	2.107	452	136	81	23	2	0	0

2.2.- EMPRESAS CON ESTABLECIMIENTOS EN LA REGIÓN DE MURCIA SEGÚN ACTIVIDAD PRINCIPAL (GRUPOS CNAE A DOS DÍGITOS) Y ESTRATO DE EMPLEO. 2010 (Continúa)

ACTIVIDAD SEGÚN CNAE	TOTAL	Menos 2 ocup.	De 2 a 4 ocup.	De 5 a 9 ocup.	De 10 a 19 ocup.	De 20 a 49 ocup.	De 50 a 99 ocup.	De 100 a 499 ocup.	De 500 a 999 ocup.	1000 o más ocup.
SERVICIOS.....	77.740	45.574	23.184	5.365	2.087	1.013	429	69	12	7
COMERCIO.....	29.758	16.558	9.443	2.268	901	407	153	24	2	2
G COMERCIO AL POR MAYOR Y AL POR MENOR REPARACIÓN DE VEHÍCULOS DE MOTOR Y MOTOCICLETAS.....	29.758	16.558	9.443	2.268	901	407	153	24	2	2
45. Venta y reparación de vehículos de motor y motocicletas.....	3.074	1.489	1.134	270	109	52	20	0	0	0
46. Comercio al por mayor e intermediarios del comercio, excepto de vehículos de motor y motocicletas.....	8.643	4.935	2.244	695	443	223	91	12	0	0
47. Comercio al por menor, excepto de vehículos de motor y motocicletas.....	18.041	10.134	6.065	1.303	349	132	42	12	2	2
OTROS SERVICIOS	47.982	29.016	13.741	3.097	1.186	606	276	45	10	5
H TRANSPORTE Y ALMACENAMIENTO.....	5.814	3.368	1.682	438	195	97	29	4	1	0
49. Transporte terrestre y por tubería.....	5.104	3.038	1.470	356	145	69	22	4	0	0
50. Transporte marítimo y por vías navegables interiores	10	5	4	0	1	0	0	0	0	0
51. Transporte aéreo	1	0	0	0	1	0	0	0	0	0
52. Almacenamiento y actividades anexas al transporte..	478	181	156	65	43	27	6	0	0	0
53. Actividades postales y de correos.....	221	144	52	17	5	1	1	0	1	0
I HOSTELERÍA	9.286	3.512	4.235	1.093	287	115	38	4	2	0
55. Servicios de alojamiento	461	178	141	61	32	33	14	2	0	0
56. Servicios de comidas y bebidas	8.825	3.334	4.094	1.032	255	82	24	2	2	0
J INFORMACIÓN Y COMUNICACIONES	980	610	246	55	36	19	12	2	0	0
58. Edición.....	136	73	43	7	8	2	3	0	0	0
59. Actividades cinematográficas, de vídeo y de programas de televisión, grabación de sonido y edición musical	117	76	30	6	4	0	1	0	0	0
60. Actividades de programación y emisión de radio y televisión.....	97	44	32	7	8	4	1	1	0	0
61. Telecomunicaciones	120	53	45	11	5	4	1	1	0	0
62. Programación, consultoría y otras actividades relacionadas con la informática.....	470	336	87	23	9	9	6	0	0	0
63. Servicios de información	40	28	9	1	2	0	0	0	0	0
K ACTIVIDADES FINANCIERAS Y DE SEGUROS	2.222	1.587	494	78	33	14	9	4	2	1
64. Servicios financieros, excepto seguros y fondos de pensiones	98	32	15	13	14	10	7	4	2	1
65. Seguros, reaseguros y fondos de pensiones, excepto Seguridad Social obligatoria	63	15	24	12	8	3	1	0	0	0
66. Actividades auxiliares a los servicios financieros y a los seguros	2.061	1.540	455	53	11	1	1	0	0	0
L ACTIVIDADES INMOBILIARIAS.....	2.403	1.802	532	53	10	6	0	0	0	0
68. Actividades inmobiliarias.....	2.403	1.802	532	53	10	6	0	0	0	0
M ACTIVIDADES PROFESIONALES, CIENTÍFICAS Y TÉCNICAS.....	10.719	8.187	1.881	400	168	67	14	2	0	0
69. Actividades jurídicas y de contabilidad.....	5.042	3.706	968	234	105	26	2	1	0	0
70. Actividades de las sedes centrales; actividades de consultoría de gestión empresarial.....	413	307	82	16	7	0	1	0	0	0
71. Servicios técnicos de arquitectura e ingeniería; ensayos y análisis técnicos.....	3.486	2.885	461	76	30	28	6	0	0	0
72. Investigación y desarrollo.....	323	274	33	8	2	3	2	1	0	0
73. Publicidad y estudios de mercado.....	546	378	126	28	9	4	1	0	0	0
74. Otras actividades profesionales, científicas y técnicas	673	507	122	27	11	4	2	0	0	0
75. Actividades veterinarias	236	130	89	11	4	2	0	0	0	0

2.2.- EMPRESAS CON ESTABLECIMIENTOS EN LA REGIÓN DE MURCIA SEGÚN ACTIVIDAD PRINCIPAL (GRUPOS CNAE A DOS DÍGITOS) Y ESTRATO DE EMPLEO. 2010 (Conclusión)

ACTIVIDAD SEGÚN CNAE	TOTAL	Menos 2 ocup.	De 2 a 4 ocup.	De 5 a 9 ocup.	De 10 a 19 ocup.	De 20 a 49 ocup.	De 50 a 99 ocup.	De 100 a 499 ocup.	De 500 a 999 ocup.	1000 o más ocup.
N ACTIVIDADES ADMINISTRATIVAS Y SERVICIOS										
AUXILIARES	3.491	2.044	870	236	152	98	68	18	4	1
77. Actividades de alquiler	863	570	205	48	24	10	6	0	0	0
78. Actividades relacionadas con el empleo	141	66	34	8	8	14	7	4	0	0
79. Actividades de agencias de viajes, operadores turísticos, servicios de reservas y actividades relacionadas con los mismos	215	100	94	14	5	1	1	0	0	0
80. Actividades de seguridad e investigación.....	160	52	40	13	13	16	23	3	0	0
81. Servicios a edificios y actividades de jardinería	1.126	548	307	116	85	38	19	9	3	1
82. Actividades administrativas de oficina y otras actividades auxiliares a las empresas.....	986	708	190	37	17	19	12	2	1	0
P EDUCACIÓN	1.939	997	565	170	77	78	49	2	1	0
85. Educación.....	1.939	997	565	170	77	78	49	2	1	0
Q ACTIVIDADES SANITARIAS Y DE SERVICIOS SOCIALES.....	3.708	2.454	884	189	80	54	38	8	0	1
86. Actividades sanitarias	3.451	2.384	830	143	49	23	17	5	0	0
87. Asistencia en establecimientos residenciales	75	16	6	12	9	16	14	2	0	0
88. Actividades de servicios sociales sin alojamiento	182	54	48	34	22	15	7	1	0	1
R ACTIVIDADES ARTÍSTICAS, RECREATIVAS Y DE ENTRETENIMIENTO.....	1.952	1.191	538	119	66	27	10	0	0	1
90. Actividades de creación, artísticas y espectáculos	554	494	46	10	1	2	1	0	0	0
91. Actividades de bibliotecas, archivos, museos y otras actividades culturales	68	45	15	7	1	0	0	0	0	0
92. Actividades de juegos de azar y apuestas	468	215	192	34	17	6	4	0	0	0
93. Actividades deportivas, recreativas y de entretenimiento.....	862	437	285	68	47	19	5	0	0	1
S OTROS SERVICIOS	5.468	3.264	1.814	266	82	31	9	1	0	1
94. Actividades asociativas.....	743	413	215	68	23	15	7	1	0	1
95. Reparación de ordenadores, efectos personales y artículos de uso doméstico	503	337	118	32	13	3	0	0	0	0
96. Otros servicios personales.....	4.222	2.514	1.481	166	46	13	2	0	0	0
TOTAL	104.386	61.676	29.785	7.393	3.082	1.685	640	98	17	10

Nota: No se incluyen las explotaciones agrarias en exclusividad. De las secciones P (Educación) y Q (Sanidad y Servicios Sociales), solo se presenta la actividad privada.

Fuente: CREM. [Directorio de Actividades Económicas](#).

2.3.- EMPRESAS CON ESTABLECIMIENTOS EN LA REGIÓN DE MURCIA SEGÚN ACTIVIDAD PRINCIPAL (GRUPOS CNAE A DOS DÍGITOS) Y ESTRATO DE EMPLEO. 2011 (*) (Continúa)

ACTIVIDAD SEGÚN CNAE	TOTAL	Menos 2 ocup.	De 2 a 4 ocup.	De 5 a 9 ocup.	De 10 a 19 ocup.	De 20 a 49 ocup.	De 50 a 99 ocup.	De 100 a 499 ocup.	De 500 a 999 ocup.	1000 o más ocup.
AGRICULTURA, GANADERÍA, SILVICULTURA Y PESCA.....	851	627	158	44	15	4	2	1	0	0
A AGRICULTURA, GANADERÍA, SILVICULTURA Y PESCA.	851	627	158	44	15	4	2	1	0	0
INDUSTRIA Y ENERGÍA.....	8.754	4.026	2.757	876	547	389	131	20	6	2
INDUSTRIA.....	7.860	3.384	2.604	836	526	368	118	16	6	2
B INDUSTRIAS EXTRACTIVAS.....	146	57	32	18	26	12	1	0	0	0
07. Extracción de minerales metálicos.....	1	0	0	1	0	0	0	0	0	0
08. Otras industrias extractivas.....	144	56	32	17	26	12	1	0	0	0
09. Actividades de apoyo a las industrias extractivas.....	1	1	0	0	0	0	0	0	0	0
C INDUSTRIA MANUFACTURERA.....	7.714	3.327	2.572	818	500	356	117	16	6	2
10. Industria de la alimentación.....	1.243	384	447	168	103	99	35	10	2	1
11. Fabricación de bebidas.....	124	46	32	19	11	9	4	0	0	0
13. Industria textil.....	229	93	82	31	13	4	0	0	0	0
14. Confección de prendas de vestir.....	267	146	80	17	11	11	1	1	0	0
15. Industria del cuero y del calzado.....	190	79	52	18	27	10	1	0	0	0
16. Industria de la madera y del corcho, excepto muebles; cestería y espartería.....	478	228	166	46	23	13	2	0	0	0
17. Industria del papel.....	66	16	27	14	9	3	3	0	0	0
18. Artes gráficas y reproducción de soportes grabados.....	493	259	166	40	13	12	2	1	0	0
19. Coquerías y refino de petróleo.....	1	0	0	0	0	0	0	0	1	0
20. Industria química.....	231	81	72	32	15	16	12	1	1	0
21. Fabricación de productos farmacéuticos.....	16	5	2	0	1	4	1	1	0	0
22. Fabricación de productos de caucho y plásticos ..	215	77	52	21	26	21	10	1	0	0
23. Fabricación de otros productos minerales no metálicos.....	537	228	172	60	44	23	4	0	0	0
24. Metalurgia; fabricación de productos de hierro, acero y ferroaleaciones.....	43	15	8	6	7	6	1	0	0	0
25. Fabricación de productos metálicos, excepto maquinaria y equipo.....	1.466	666	512	141	79	46	14	0	1	1
26. Fabricación de productos informáticos, electrónicos y ópticos.....	58	33	16	3	1	4	1	0	0	0
27. Fabricación de material y equipo eléctrico.....	57	22	12	8	3	2	3	0	0	0
28. Fabricación de maquinaria y equipo n.c.o.p.....	277	103	72	38	34	21	5	0	0	0
29. Fabricación de vehículos de motor, remolques y semirremolques.....	77	27	22	15	9	2	1	0	0	0
30. Fabricación de otro material de transporte.....	34	17	8	2	2	3	1	0	1	0
31. Fabricación de muebles.....	978	401	352	112	55	40	15	1	0	0
32. Otras industrias manufactureras.....	208	102	82	13	5	2	1	0	0	0
33. Reparación e instalación de maquinaria y equipo.....	426	299	92	14	9	5	0	0	0	0
ENERGÍA.....	894	642	152	40	21	21	13	4	0	0
D SUMINISTRO DE ENERGÍA ELÉCTRICA, GAS, VAPOR Y AIRE ACONDICIONADO.....	569	461	72	14	7	7	2	1	0	0
35. Suministro de energía eléctrica, gas, vapor y aire acondicionado.....	569	461	72	14	7	7	2	1	0	0
E SUMINISTRO DE AGUA, ACTIVIDADES DE SANEAMIENTO, GESTIÓN DE RESIDUOS Y DESCONTAMINACIÓN.....	325	181	72	26	14	14	11	3	0	0
36. Captación, depuración y distribución de agua.....	201	124	47	16	3	5	5	1	0	0
37. Recogida y tratamiento de aguas residuales.....	34	15	10	3	3	2	1	0	0	0
38. Recogida, tratamiento y eliminación de residuos; valorización.....	73	29	12	7	8	7	5	2	0	0
39. Actividades de descontaminación y otros servicios de gestión de residuos.....	17	13	2	0	0	0	0	0	0	0
CONSTRUCCIÓN.....	15.665	11.324	3.384	590	189	130	47	1	0	0
F CONSTRUCCIÓN.....	15.665	11.324	3.384	590	189	130	47	1	0	0
41. Construcción de edificios.....	7.990	5.978	1.502	317	100	68	18	0	0	0
42. Ingeniería civil.....	103	32	22	18	7	11	9	0	0	0
43. Actividades de construcción especializada.....	7.572	5.314	1.842	255	82	51	20	1	0	0

2.3.- EMPRESAS CON ESTABLECIMIENTOS EN LA REGIÓN DE MURCIA SEGÚN ACTIVIDAD PRINCIPAL (GRUPOS CNAE A DOS DÍGITOS) Y ESTRATO DE EMPLEO. 2011 (*) (Continúa)

ACTIVIDAD SEGÚN CNAE	TOTAL	Menos 2 ocup.	De 2 a 4 ocup.	De 5 a 9 ocup.	De 10 a 19 ocup.	De 20 a 49 ocup.	De 50 a 99 ocup.	De 100 a 499 ocup.	De 500 a 999 ocup.	1000 o más ocup.
SERVICIOS	77.824	47.638	23.369	4.000	1.562	827	349	65	10	4
COMERCIO	29.594	17.164	9.477	1.752	723	321	139	15	1	2
G COMERCIO AL POR MAYOR Y AL POR MENOR REPARACIÓN DE VEHÍCULOS DE MOTOR Y MOTOCICLETAS	29.594	17.164	9.477	1.752	723	321	139	15	1	2
45. Venta y reparación de vehículos de motor y motocicletas	3.084	1.580	1.144	219	86	40	15	0	0	0
46. Comercio al por mayor e intermediarios del comercio, excepto de vehículos de motor y motocicletas	8.785	5.221	2.348	579	365	175	88	9	0	0
47. Comercio al por menor, excepto de vehículos de motor y motocicletas.....	17.725	10.363	5.985	954	272	106	36	6	1	2
OTROS SERVICIOS	48.230	30.474	13.892	2.248	839	506	210	50	9	2
H TRANSPORTE Y ALMACENAMIENTO.....	5.723	3.478	1.668	325	140	84	24	3	1	0
49. Transporte terrestre y por tubería	5.016	3.126	1.450	263	96	59	19	3	0	0
50. Transporte marítimo y por vías navegables interiores	11	6	4	1	0	0	0	0	0	0
51. Transporte aéreo	1	0	0	1	0	0	0	0	0	0
52. Almacenamiento y actividades anexas al transporte..	478	199	161	52	38	24	4	0	0	0
53. Actividades postales y de correos.....	217	147	53	8	6	1	1	0	1	0
I HOSTELERÍA.....	9.209	3.860	4.270	754	210	85	24	6	0	0
55. Servicios de alojamiento.....	460	193	148	51	32	24	10	2	0	0
56. Servicios de comidas y bebidas.....	8.749	3.667	4.122	703	178	61	14	4	0	0
J INFORMACIÓN Y COMUNICACIONES	969	632	245	44	17	19	11	1	0	0
58. Edición.....	137	81	42	4	6	1	3	0	0	0
59. Actividades cinematográficas, de vídeo y de programas de televisión, grabación de sonido y edición musical	113	78	29	3	2	0	1	0	0	0
60. Actividades de programación y emisión de radio y televisión.....	96	51	29	9	2	4	1	0	0	0
61. Telecomunicaciones	124	65	38	13	2	5	0	1	0	0
62. Programación, consultoría y otras actividades relacionadas con la informática.....	458	326	100	13	5	8	6	0	0	0
63. Servicios de información.....	41	31	7	2	0	1	0	0	0	0
K ACTIVIDADES FINANCIERAS Y DE SEGUROS.....	2.273	1.670	483	62	31	10	9	6	2	0
64. Servicios financieros, excepto seguros y fondos de pensiones	101	33	20	14	12	7	7	6	2	0
65. Seguros, reaseguros y fondos de pensiones, excepto Seguridad Social obligatoria	68	24	23	9	8	3	1	0	0	0
66. Actividades auxiliares a los servicios financieros y a los seguros	2.104	1.613	440	39	11	0	1	0	0	0
L ACTIVIDADES INMOBILIARIAS.....	2.362	1.821	497	36	3	5	0	0	0	0
68. Actividades inmobiliarias.....	2.362	1.821	497	36	3	5	0	0	0	0
M ACTIVIDADES PROFESIONALES, CIENTÍFICAS Y TÉCNICAS	11.019	8.591	1.952	299	117	46	13	1	0	0
69. Actividades jurídicas y de contabilidad.....	5.451	4.126	1.038	196	73	15	3	0	0	0
70. Actividades de las sedes centrales; actividades de consultoría de gestión empresarial	431	323	90	7	9	1	1	0	0	0
71. Servicios técnicos de arquitectura e ingeniería; ensayos y análisis técnicos.....	3.388	2.850	448	45	19	21	5	0	0	0
72. Investigación y desarrollo	305	269	24	4	2	3	2	1	0	0
73. Publicidad y estudios de mercado	531	376	131	15	4	4	1	0	0	0
74. Otras actividades profesionales, científicas y técnicas	688	523	138	19	5	2	1	0	0	0
75. Actividades veterinarias	225	124	83	13	5	0	0	0	0	0

2.3.- EMPRESAS CON ESTABLECIMIENTOS EN LA REGIÓN DE MURCIA SEGÚN ACTIVIDAD PRINCIPAL (GRUPOS CNAE A DOS DÍGITOS) Y ESTRATO DE EMPLEO. 2011 (*) (Conclusión)

ACTIVIDAD SEGÚN CNAE	TOTAL	Menos 2 ocup.	De 2 a 4 ocup.	De 5 a 9 ocup.	De 10 a 19 ocup.	De 20 a 49 ocup.	De 50 a 99 ocup.	De 100 a 499 ocup.	De 500 a 999 ocup.	1000 o más ocup.
N ACTIVIDADES ADMINISTRATIVAS Y SERVICIOS										
AUXILIARES.....	3.468	2.173	849	195	97	85	43	22	4	0
77. Actividades de alquiler.....	833	580	189	38	15	8	3	0	0	0
78. Actividades relacionadas con el empleo.....	145	72	33	6	5	12	11	5	1	0
79. Actividades de agencias de viajes, operadores turísticos, servicios de reservas y actividades relacionadas con los mismos.....	214	104	93	13	2	1	1	0	0	0
80. Actividades de seguridad e investigación.....	155	58	39	13	12	16	13	4	0	0
81. Servicios a edificios y actividades de jardinería.....	1.119	589	330	99	43	36	9	10	3	0
82. Actividades administrativas de oficina y otras actividades auxiliares a las empresas.....	1.002	770	165	26	20	12	6	3	0	0
P EDUCACIÓN	1.998	1.125	576	125	52	74	43	2	1	0
85. Educación.....	1.998	1.125	576	125	52	74	43	2	1	0
Q ACTIVIDADES SANITARIAS Y DE SERVICIOS SOCIALES	3.788	2.463	1.031	147	59	51	28	8	0	1
86. Actividades sanitarias.....	3.528	2.384	962	113	35	14	14	6	0	0
87. Asistencia en establecimientos residenciales.....	75	17	10	5	11	23	8	1	0	0
88. Actividades de servicios sociales sin alojamiento.....	185	62	59	29	13	14	6	1	0	1
R ACTIVIDADES ARTÍSTICAS, RECREATIVAS Y DE ENTRETENIMIENTO	1.922	1.235	512	93	48	26	7	0	1	0
90. Actividades de creación, artísticas y espectáculos.....	526	481	36	5	1	3	0	0	0	0
91. Actividades de bibliotecas, archivos, museos y otras actividades culturales.....	68	47	17	3	0	1	0	0	0	0
92. Actividades de juegos de azar y apuestas.....	455	213	193	25	15	5	4	0	0	0
93. Actividades deportivas, recreativas y de entretenimiento.....	873	494	266	60	32	17	3	0	1	0
S OTROS SERVICIOS	5.499	3.426	1.809	168	65	21	8	1	0	1
94. Actividades asociativas.....	726	442	197	46	20	12	7	1	0	1
95. Reparación de ordenadores, efectos personales y artículos de uso doméstico.....	503	354	117	21	10	1	0	0	0	0
96. Otros servicios personales.....	4.270	2.630	1.495	101	35	8	1	0	0	0
TOTAL	103.094	63.615	29.668	5.510	2.313	1.350	529	87	16	6

(*) Datos provisionales

Nota: No se incluyen las explotaciones agrarias en exclusividad. De las secciones P (Educación) y Q (Sanidad y Servicios Sociales), solo se presenta la actividad privada.

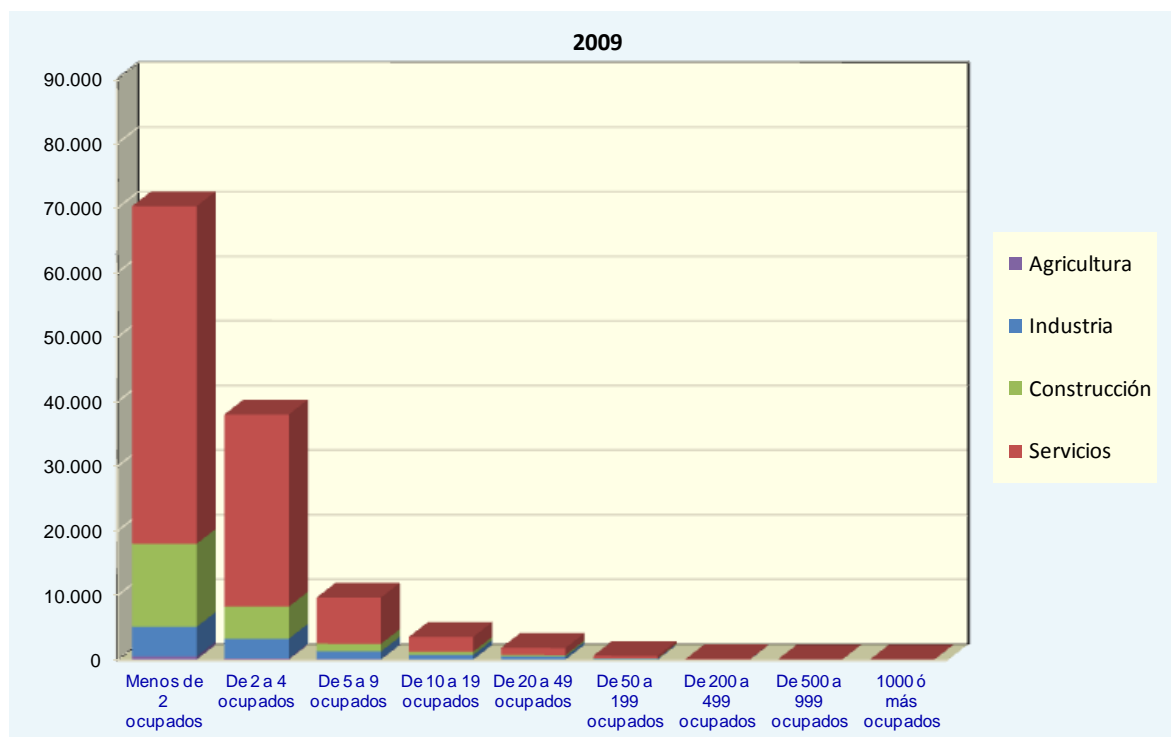
Fuente: CREM. [Directorio de Actividades Económicas](#).

3.1.- ESTABLECIMIENTOS EN LA REGIÓN DE MURCIA SEGÚN ACTIVIDAD PRINCIPAL (GRANDES GRUPOS) Y ESTRATO DE EMPLEO. 2009

ACTIVIDAD SEGÚN CNAE	TOTAL	Menos 2 ocup.	De 2 a 4 ocup.	De 5 a 9 ocup.	De 10 a 19 ocup.	De 20 a 49 ocup.	De 50 a 99 ocup.	De 100 a 499 ocup.	De 500 a 999 ocup.	1000 o más ocup.
Agricultura.....	734	482	183	48	14	3	3	0	1	0
Industria.....	10.158	4.571	3.038	1.216	708	466	128	25	2	4
Construcción.....	19.810	12.864	4.970	1.179	496	233	68	0	0	0
Servicios.....	92.952	52.256	29.739	7.150	2.288	1.086	377	49	6	1
TOTAL.....	123.654	70.173	37.930	9.593	3.506	1.788	576	74	9	5

Nota: No se incluyen las explotaciones agrarias en exclusividad. De las secciones P (Educación) y Q (Sanidad y Servicios Sociales), solo se presenta la actividad privada.

Fuente: CREM. [Directorio de Actividades Económicas.](#)

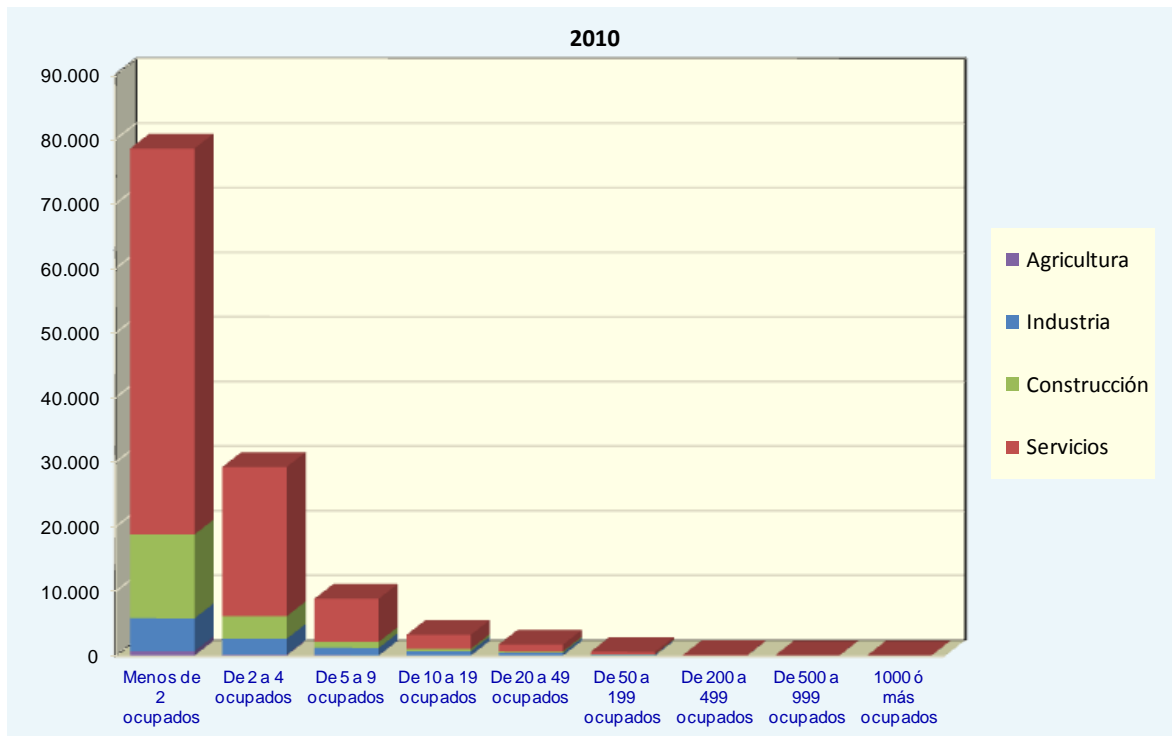


3.2.- ESTABLECIMIENTOS EN LA REGIÓN DE MURCIA SEGÚN ACTIVIDAD PRINCIPAL (GRANDES GRUPOS) Y ESTRATO DE EMPLEO. 2010

ACTIVIDAD SEGÚN CNAE	TOTAL	Menos 2 ocup.	De 2 a 4 ocup.	De 5 a 9 ocup.	De 10 a 19 ocup.	De 20 a 49 ocup.	De 50 a 99 ocup.	De 100 a 499 ocup.	De 500 a 999 ocup.	1000 o más ocup.
Agricultura	872	668	145	38	15	3	2	1	0	0
Industria	9.941	5.092	2.439	1.145	661	441	138	19	2	4
Construcción	18.002	12.972	3.495	928	361	190	53	3	0	0
Servicios.....	93.201	59.751	23.100	6.676	2.172	1.057	387	49	8	1
TOTAL	122.016	78.483	29.179	8.787	3.209	1.691	580	72	10	5

Nota: No se incluyen las explotaciones agrarias en exclusividad. De las secciones P (Educación) y Q (Sanidad y Servicios Sociales), solo se presenta la actividad privada.

Fuente: CREM. [Directorio de Actividades Económicas.](#)



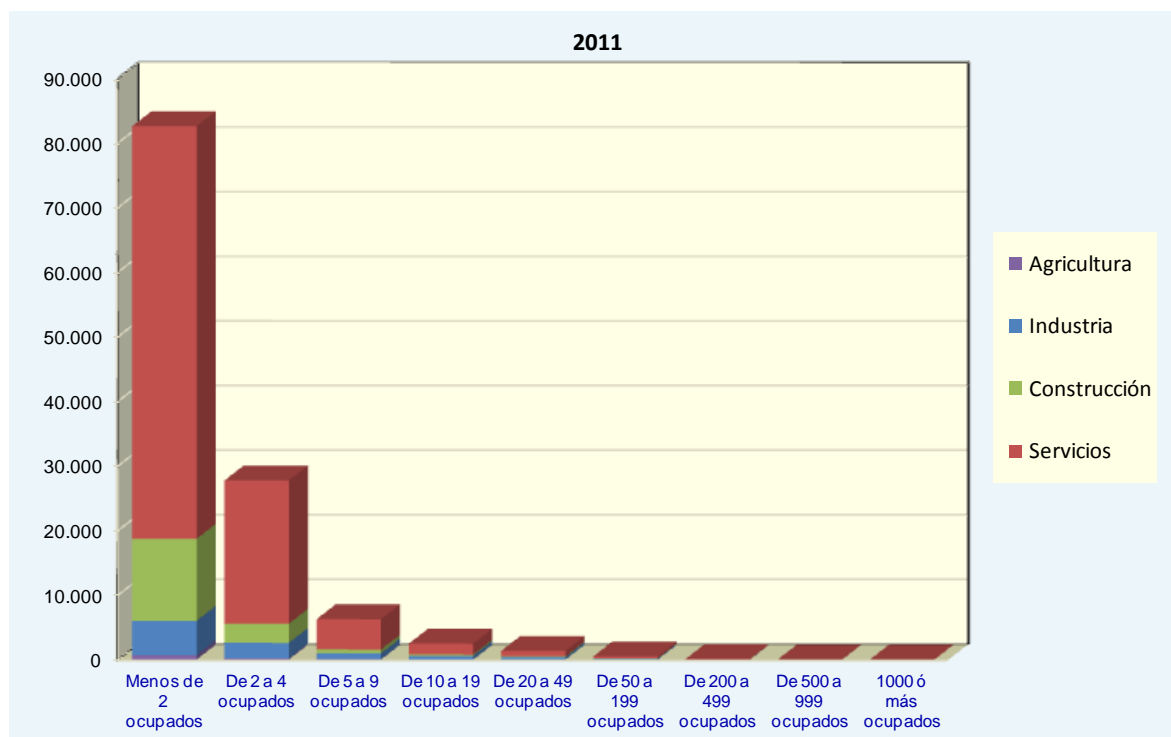
3.3.- ESTABLECIMIENTOS EN LA REGIÓN DE MURCIA SEGÚN ACTIVIDAD PRINCIPAL (GRANDES GRUPOS) Y ESTRATO DE EMPLEO. 2011 (*)

ACTIVIDAD SEGÚN CNAE	TOTAL	Menos 2 ocup.	De 2 a 4 ocup.	De 5 a 9 ocup.	De 10 a 19 ocup.	De 20 a 49 ocup.	De 50 a 99 ocup.	De 100 a 499 ocup.	De 500 a 999 ocup.	1000 o más ocup.
Agricultura.....	921	688	164	48	15	3	2	1	0	0
Industria.....	9.703	5.302	2.407	925	554	360	131	19	3	2
Construcción.....	16.589	12.699	2.969	570	196	112	42	1	0	0
Servicios.....	93.614	63.857	22.162	4.703	1.688	846	299	53	5	1
TOTAL.....	120.827	82.546	27.702	6.246	2.453	1.321	474	74	8	3

(*) Datos provisionales

Nota: No se incluyen las explotaciones agrarias en exclusividad. De las secciones P (Educación) y Q (Sanidad y Servicios Sociales), solo se presenta la actividad privada.

Fuente: CREM. [Directorio de Actividades Económicas](#).



4.1.-ESTABLECIMIENTOS EN LA REGIÓN DE MURCIA SEGÚN ACTIVIDAD PRINCIPAL (GRUPOS CNAE A DOS DÍGITOS) Y ESTRATO DE EMPLEO. 2009 (Continúa)

ACTIVIDAD SEGÚN CNAE	TOTAL	Menos 2 ocup.	De 2 a 4 ocup.	De 5 a 9 ocup.	De 10 a 19 ocup.	De 20 a 49 ocup.	De 50 a 99 ocup.	De 100 a 499 ocup.	De 500 a 999 ocup.	1000 o más ocup.
AGRICULTURA, GANADERÍA, SILVICULTURA Y PESCA.....	734	482	183	48	14	3	3	0	1	0
A AGRICULTURA, GANADERÍA, SILVICULTURA Y PESCA.....	734	482	183	48	14	3	3	0	1	0
INDUSTRIA Y ENERGÍA.....	10.158	4.571	3.038	1.216	708	466	128	25	2	4
INDUSTRIA.....	9.101	3.817	2.919	1.170	624	431	117	17	2	4
B INDUSTRIAS EXTRACTIVAS.....	194	65	48	38	33	9	1	0	0	0
05. Extracción de antracita, hulla y lignito.....	1	1	0	0	0	0	0	0	0	0
07. Extracción de minerales metálicos.....	1	0	0	1	0	0	0	0	0	0
08. Otras industrias extractivas.....	191	63	48	37	33	9	1	0	0	0
09. Actividades de apoyo a las industrias extractivas.....	1	1	0	0	0	0	0	0	0	0
C INDUSTRIA MANUFACTURERA.....	8.907	3.752	2.871	1.132	591	422	116	17	2	4
10. Industria de la alimentación.....	1.398	476	462	211	101	99	36	11	0	2
11. Fabricación de bebidas.....	135	53	36	23	11	8	4	0	0	0
13. Industria textil.....	256	115	86	36	14	4	1	0	0	0
14. Confección de prendas de vestir.....	317	172	97	29	4	14	1	0	0	0
15. Industria del cuero y del calzado.....	221	113	48	28	19	11	2	0	0	0
16. Industria de la madera y del corcho, excepto muebles; cestería y espartería.....	578	251	216	56	40	14	1	0	0	0
17. Industria del papel.....	73	27	18	15	6	3	4	0	0	0
18. Artes gráficas y reproducción de soportes grabados.....	543	263	188	57	17	15	2	1	0	0
19. Coquerías y refino de petróleo.....	1	0	0	0	0	0	0	0	1	0
20. Industria química.....	248	97	67	29	26	15	12	1	1	0
21. Fabricación de productos farmacéuticos.....	13	4	2	0	2	3	1	1	0	0
22. Fabricación de productos de caucho y plásticos.....	242	96	53	29	27	29	7	1	0	0
23. Fabricación de otros productos minerales no metálicos.....	696	289	215	96	55	36	5	0	0	0
24. Metalurgia; fabricación de productos de hierro, acero y ferroaleaciones.....	49	16	11	8	7	5	1	1	0	0
25. Fabricación de productos metálicos, excepto maquinaria y equipo.....	1.688	682	592	223	109	63	18	0	0	1
26. Fabricación de productos informáticos, electrónicos y ópticos.....	59	35	12	5	0	7	0	0	0	0
27. Fabricación de material y equipo eléctrico.....	73	32	20	12	4	1	4	0	0	0
28. Fabricación de maquinaria y equipo n.c.o.p.....	332	121	94	46	41	25	5	0	0	0
29. Fabricación de vehículos de motor, remolques y semirremolques.....	85	38	16	18	8	5	0	0	0	0
30. Fabricación de otro material de transporte.....	38	18	10	1	5	3	0	0	0	1
31. Fabricación de muebles.....	1.167	468	388	169	77	52	12	1	0	0
32. Otras industrias manufactureras.....	255	118	112	16	4	5	0	0	0	0
33. Reparación e instalación de maquinaria y equipo.....	440	268	128	25	14	5	0	0	0	0
ENERGÍA.....	1.057	754	119	46	84	35	11	8	0	0
D SUMINISTRO DE ENERGÍA ELÉCTRICA, GAS, VAPOR Y AIRE ACONDICIONADO.....	650	568	36	21	13	10	1	1	0	0
35. Suministro de energía eléctrica, gas, vapor y aire acondicionado.....	650	568	36	21	13	10	1	1	0	0
E SUMINISTRO DE AGUA, ACTIVIDADES DE SANEAMIENTO, GESTIÓN DE RESIDUOS Y DESCONTAMINACIÓN.....	407	186	83	25	71	25	10	7	0	0
36. Captación, depuración y distribución de agua.....	245	128	50	14	40	9	2	2	0	0
37. Recogida y tratamiento de aguas residuales.....	45	17	9	3	13	3	0	0	0	0
38. Recogida, tratamiento y eliminación de residuos; valorización.....	104	31	21	8	18	13	8	5	0	0
39. Actividades de descontaminación y otros servicios de gestión de residuos.....	13	10	3	0	0	0	0	0	0	0
CONSTRUCCIÓN.....	19.810	12.864	4.970	1.179	496	233	68	0	0	0
F CONSTRUCCIÓN.....	19.810	12.864	4.970	1.179	496	233	68	0	0	0
41. Construcción de edificios.....	9.900	7.224	1.686	540	287	133	30	0	0	0
42. Ingeniería civil.....	145	27	57	15	10	22	14	0	0	0
43. Actividades de construcción especializada.....	9.765	5.613	3.227	624	199	78	24	0	0	0

4.1.- ESTABLECIMIENTOS EN LA REGIÓN DE MURCIA SEGÚN ACTIVIDAD PRINCIPAL (GRUPOS CNAE A DOS DÍGITOS) Y ESTRATO DE EMPLEO. 2009 (Continúa)

ACTIVIDAD SEGÚN CNAE	TOTAL	Menos 2 ocup.	De 2 a 4 ocup.	De 5 a 9 ocup.	De 10 a 19 ocup.	De 20 a 49 ocup.	De 50 a 99 ocup.	De 100 a 499 ocup.	De 500 a 999 ocup.	1000 o más ocup.
SERVICIOS	92.952	52.256	29.739	7.150	2.288	1.086	377	49	6	1
COMERCIO.....	35.187	18.543	12.161	2.931	965	442	128	16	1	0
G COMERCIO AL POR MAYOR Y AL POR MENOR REPARACIÓN DE VEHÍCULOS DE MOTOR Y MOTOCICLETAS	35.187	18.543	12.161	2.931	965	442	128	16	1	0
45. Venta y reparación de vehículos de motor y motocicletas	3.437	1.676	1.257	292	142	63	7	0	0	0
46. Comercio al por mayor e intermediarios del comercio, excepto de vehículos de motor y motocicletas	9.708	5.617	2.511	838	426	217	89	10	0	0
47. Comercio al por menor, excepto de vehículos de motor y motocicletas.....	22.042	11.250	8.393	1.801	397	162	32	6	1	0
OTROS SERVICIOS	57.765	33.713	17.578	4.219	1.323	644	249	33	5	1
H TRANSPORTE Y ALMACENAMIENTO.....	6.340	2.876	2.590	532	214	98	25	4	1	0
49. Transporte terrestre y por tubería	5.507	2.472	2.352	438	151	71	19	4	0	0
50. Transporte marítimo y por vías navegables interiores	8	4	3	1	0	0	0	0	0	0
51. Transporte aéreo	1	0	0	0	1	0	0	0	0	0
52. Almacenamiento y actividades anexas al transporte..	616	281	167	80	56	27	5	0	0	0
53. Actividades postales y de correos.....	208	119	68	13	6	0	1	0	1	0
I HOSTELERÍA.....	10.348	4.335	4.477	1.111	288	107	26	4	0	0
55. Servicios de alojamiento.....	496	226	123	65	39	30	12	1	0	0
56. Servicios de comidas y bebidas.....	9.852	4.109	4.354	1.046	249	77	14	3	0	0
J INFORMACIÓN Y COMUNICACIONES	1.110	733	232	70	44	22	7	2	0	0
58. Edición.....	172	91	52	15	10	3	1	0	0	0
59. Actividades cinematográficas, de vídeo y de programas de televisión, grabación de sonido y edición musical	126	87	20	10	6	3	0	0	0	0
60. Actividades de programación y emisión de radio y televisión.....	110	55	28	14	8	4	0	1	0	0
61. Telecomunicaciones	169	121	24	11	7	5	0	1	0	0
62. Programación, consultoría y otras actividades relacionadas con la informática.....	492	349	99	19	12	7	6	0	0	0
63. Servicios de información.....	41	30	9	1	1	0	0	0	0	0
K ACTIVIDADES FINANCIERAS Y DE SEGUROS.....	3.760	1.556	1.411	760	23	5	5	0	0	0
64. Servicios financieros, excepto seguros y fondos de pensiones	1.396	72	648	656	11	4	5	0	0	0
65. Seguros, reaseguros y fondos de pensiones, excepto Seguridad Social obligatoria	115	31	53	27	4	0	0	0	0	0
66. Actividades auxiliares a los servicios financieros y a los seguros	2.249	1.453	710	77	8	1	0	0	0	0
L ACTIVIDADES INMOBILIARIAS.....	2.857	2.356	434	53	10	4	0	0	0	0
68. Actividades inmobiliarias.....	2.857	2.356	434	53	10	4	0	0	0	0
M ACTIVIDADES PROFESIONALES, CIENTÍFICAS Y TÉCNICAS	14.960	11.327	2.757	558	208	91	16	3	0	0
69. Actividades jurídicas y de contabilidad.....	5.139	3.728	1.028	262	97	21	2	1	0	0
70. Actividades de las sedes centrales; actividades de consultoría de gestión empresarial	3.954	3.215	527	140	45	18	8	1	0	0
71. Servicios técnicos de arquitectura e ingeniería; ensayos y análisis técnicos.....	3.869	3.036	671	83	38	39	2	0	0	0
72. Investigación y desarrollo	366	278	72	6	4	3	2	1	0	0
73. Publicidad y estudios de mercado	620	438	134	33	10	4	1	0	0	0
74. Otras actividades profesionales, científicas y técnicas	753	496	218	22	11	5	1	0	0	0
75. Actividades veterinarias	259	136	107	12	3	1	0	0	0	0

4.1.- ESTABLECIMIENTOS EN LA REGIÓN DE MURCIA SEGÚN ACTIVIDAD PRINCIPAL (GRUPOS CNAE A DOS DÍGITOS) Y ESTRATO DE EMPLEO. 2009 (Conclusión)

ACTIVIDAD SEGÚN CNAE	TOTAL	Menos 2 ocup.	De 2 a 4 ocup.	De 5 a 9 ocup.	De 10 a 19 ocup.	De 20 a 49 ocup.	De 50 a 99 ocup.	De 100 a 499 ocup.	De 500 a 999 ocup.	1000 o más ocup.
N ACTIVIDADES ADMINISTRATIVAS Y SERVICIOS										
AUXILIARES.....	3.965	2.224	1.073	287	181	107	75	16	2	0
77. Actividades de alquiler.....	1.075	729	249	60	23	8	6	0	0	0
78. Actividades relacionadas con el empleo.....	171	86	23	11	16	17	18	0	0	0
79. Actividades de agencias de viajes, operadores turísticos, servicios de reservas y actividades relacionadas con los mismos.....	306	164	115	22	4	1	0	0	0	0
80. Actividades de seguridad e investigación.....	191	72	39	22	17	18	20	3	0	0
81. Servicios a edificios y actividades de jardinería.....	1.207	526	379	131	89	50	20	10	2	0
82. Actividades administrativas de oficina y otras actividades auxiliares a las empresas.....	1.015	647	268	41	32	13	11	3	0	0
P EDUCACIÓN	2.274	1.159	705	192	101	73	43	0	1	0
85. Educación.....	2.274	1.159	705	192	101	73	43	0	1	0
Q ACTIVIDADES SANITARIAS Y DE SERVICIOS SOCIALES	3.985	2.537	1.012	231	88	81	32	3	0	1
86. Actividades sanitarias.....	3.674	2.445	952	178	52	29	17	1	0	0
87. Asistencia en establecimientos residenciales.....	94	19	8	8	15	31	12	1	0	0
88. Actividades de servicios sociales sin alojamiento.....	217	73	52	45	21	21	3	1	0	1
R ACTIVIDADES ARTÍSTICAS, RECREATIVAS Y DE ENTRETENIMIENTO	2.143	1.247	686	115	60	22	13	0	0	0
90. Actividades de creación, artísticas y espectáculos.....	534	428	86	11	7	1	1	0	0	0
91. Actividades de bibliotecas, archivos, museos y otras actividades culturales.....	68	45	14	9	0	0	0	0	0	0
92. Actividades de juegos de azar y apuestas.....	507	213	241	31	15	5	2	0	0	0
93. Actividades deportivas, recreativas y de entretenimiento.....	1.034	561	345	64	38	16	10	0	0	0
S OTROS SERVICIOS	6.023	3.363	2.201	310	106	34	7	1	1	0
94. Actividades asociativas.....	852	476	212	89	44	23	6	1	1	0
95. Reparación de ordenadores, efectos personales y artículos de uso doméstico.....	584	353	187	32	11	1	0	0	0	0
96. Otros servicios personales.....	4.587	2.534	1.802	189	51	10	1	0	0	0
TOTAL	123.654	70.173	37.930	9.593	3.506	1.788	576	74	9	5

Nota: No se incluyen las explotaciones agrarias en exclusividad. De las secciones P (Educación) y Q (Sanidad y Servicios Sociales), solo se presenta la actividad privada.

Fuente: CREM. [Directorio de Actividades Económicas](#).

4.2.- ESTABLECIMIENTOS EN LA REGIÓN DE MURCIA SEGÚN ACTIVIDAD PRINCIPAL (GRUPOS CNAE A DOS DÍGITOS) Y ESTRATO DE EMPLEO. 2010 (Continúa)

ACTIVIDAD SEGÚN CNAE	TOTAL	Menos 2 ocup.	De 2 a 4 ocup.	De 5 a 9 ocup.	De 10 a 19 ocup.	De 20 a 49 ocup.	De 50 a 99 ocup.	De 100 a 499 ocup.	De 500 a 999 ocup.	1000 o más ocup.
AGRICULTURA, GANADERÍA, SILVICULTURA Y PESCA.....	872	668	145	38	15	3	2	1	0	0
A AGRICULTURA, GANADERÍA, SILVICULTURA Y PESCA.....	872	668	145	38	15	3	2	1	0	0
INDUSTRIA Y ENERGÍA	9.941	5.092	2.439	1.145	661	441	138	19	2	4
INDUSTRIA.....	8.839	4.293	2.325	1.087	581	407	125	15	2	4
B INDUSTRIAS EXTRACTIVAS.....	185	79	27	38	29	11	1	0	0	0
07. Extracción de minerales metálicos.....	1	0	0	1	0	0	0	0	0	0
08. Otras industrias extractivas.....	183	78	27	37	29	11	1	0	0	0
09. Actividades de apoyo a las industrias extractivas.....	1	1	0	0	0	0	0	0	0	0
C INDUSTRIA MANUFACTURERA.....	8.654	4.214	2.298	1.049	552	396	124	15	2	4
10. Industria de la alimentación	1.396	544	410	202	100	90	38	10	0	2
11. Fabricación de bebidas	134	59	33	19	11	8	4	0	0	0
13. Industria textil.....	240	114	74	33	16	3	0	0	0	0
14. Confección de prendas de vestir.....	309	199	65	22	11	12	0	0	0	0
15. Industria del cuero y del calzado.....	204	107	36	28	19	13	1	0	0	0
16. Industria de la madera y del corcho, excepto muebles; cestería y espartería.....	543	296	155	45	33	12	2	0	0	0
17. Industria del papel.....	75	28	18	16	6	4	3	0	0	0
18. Artes gráficas y reproducción de soportes grabados.....	533	296	148	56	18	12	2	1	0	0
19. Coquerías y refino de petróleo	1	0	0	0	0	0	0	0	1	0
20. Industria química	252	106	62	31	21	16	14	1	1	0
21. Fabricación de productos farmacéuticos.....	17	4	5	1	2	3	1	1	0	0
22. Fabricación de productos de caucho y plásticos	245	103	49	29	28	26	9	1	0	0
23. Fabricación de otros productos minerales no metálicos	647	291	198	74	44	36	4	0	0	0
24. Metalurgia; fabricación de productos de hierro, acero y ferroaleaciones.....	49	17	13	7	6	5	1	0	0	0
25. Fabricación de productos metálicos, excepto maquinaria y equipo.....	1.613	774	471	190	107	50	20	0	0	1
26. Fabricación de productos informáticos, electrónicos y ópticos.....	65	40	13	4	1	7	0	0	0	0
27. Fabricación de material y equipo eléctrico	71	29	19	14	1	4	4	0	0	0
28. Fabricación de maquinaria y equipo n.c.o.p.....	319	138	57	54	41	24	5	0	0	0
29. Fabricación de vehículos de motor, remolques y semirremolques	84	40	12	21	7	3	1	0	0	0
30. Fabricación de otro material de transporte	38	21	7	3	3	3	0	0	0	1
31. Fabricación de muebles	1.121	529	301	160	63	54	13	1	0	0
32. Otras industrias manufactureras	247	155	73	12	4	2	1	0	0	0
33. Reparación e instalación de maquinaria y equipo.....	451	324	79	28	10	9	1	0	0	0
ENERGÍA.....	1.102	799	114	58	80	34	13	4	0	0
D SUMINISTRO DE ENERGÍA ELÉCTRICA, GAS, VAPOR Y AIRE ACONDICIONADO.....	686	596	36	30	14	6	3	1	0	0
35. Suministro de energía eléctrica, gas, vapor y aire acondicionado.....	686	596	36	30	14	6	3	1	0	0
E SUMINISTRO DE AGUA, ACTIVIDADES DE SANEAMIENTO, GESTIÓN DE RESIDUOS Y DESCONTAMINACIÓN	416	203	78	28	66	28	10	3	0	0
36. Captación, depuración y distribución de agua.....	250	139	42	16	39	10	2	2	0	0
37. Recogida y tratamiento de aguas residuales.....	44	18	8	4	10	4	0	0	0	0
38. Recogida, tratamiento y eliminación de residuos; valorización.....	104	32	24	8	17	14	8	1	0	0
39. Actividades de descontaminación y otros servicios de gestión de residuos	18	14	4	0	0	0	0	0	0	0
CONSTRUCCIÓN.....	18.002	12.972	3.495	928	361	190	53	3	0	0
F CONSTRUCCIÓN.....	18.002	12.972	3.495	928	361	190	53	3	0	0
41. Construcción de edificios	9.179	7.063	1.328	459	203	106	19	1	0	0
42. Ingeniería civil.....	128	26	42	14	17	16	12	1	0	0
43. Actividades de construcción especializada	8.695	5.883	2.125	455	141	68	22	1	0	0

4.2.- ESTABLECIMIENTOS EN LA REGIÓN DE MURCIA SEGÚN ACTIVIDAD PRINCIPAL (GRUPOS CNAE A DOS DÍGITOS) Y ESTRATO DE EMPLEO. 2010 (Continúa)

ACTIVIDAD SEGÚN CNAE	TOTAL	Menos 2 ocup.	De 2 a 4 ocup.	De 5 a 9 ocup.	De 10 a 19 ocup.	De 20 a 49 ocup.	De 50 a 99 ocup.	De 100 a 499 ocup.	De 500 a 999 ocup.	1000 o más ocup.
SERVICIOS.....	93.201	59.751	23.100	6.676	2.172	1.057	387	49	8	1
COMERCIO.....	35.300	21.750	9.274	2.743	943	446	127	17	0	0
G COMERCIO AL POR MAYOR Y AL POR MENOR REPARACIÓN DE VEHÍCULOS DE MOTOR Y MOTOCICLETAS.....	35.300	21.750	9.274	2.743	943	446	127	17	0	0
45. Venta y reparación de vehículos de motor y motocicletas.....	3.499	1.961	1.022	303	148	57	8	0	0	0
46. Comercio al por mayor e intermediarios del comercio, excepto de vehículos de motor y motocicletas.....	9.801	6.407	1.886	764	431	220	85	8	0	0
47. Comercio al por menor, excepto de vehículos de motor y motocicletas.....	22.000	13.382	6.366	1.676	364	169	34	9	0	0
OTROS SERVICIOS	57.901	38.001	13.826	3.933	1.229	611	260	32	8	1
H TRANSPORTE Y ALMACENAMIENTO.....	6.163	3.649	1.702	489	206	88	26	2	1	0
49. Transporte terrestre y por tubería.....	5.289	3.192	1.478	390	148	59	20	2	0	0
50. Transporte marítimo y por vías navegables interiores	10	5	4	0	1	0	0	0	0	0
51. Transporte aéreo	1	0	0	0	1	0	0	0	0	0
52. Almacenamiento y actividades anexas al transporte..	619	293	158	84	51	28	5	0	0	0
53. Actividades postales y de correos.....	244	159	62	15	5	1	1	0	1	0
I HOSTELERÍA	10.545	5.037	4.043	1.033	286	116	27	2	1	0
55. Servicios de alojamiento	509	263	108	61	32	31	13	1	0	0
56. Servicios de comidas y bebidas	10.036	4.774	3.935	972	254	85	14	1	1	0
J INFORMACIÓN Y COMUNICACIONES	1.153	825	189	67	43	21	6	2	0	0
58. Edición.....	161	107	29	11	10	3	1	0	0	0
59. Actividades cinematográficas, de vídeo y de programas de televisión, grabación de sonido y edición musical	140	104	20	7	8	1	0	0	0	0
60. Actividades de programación y emisión de radio y televisión.....	106	61	20	11	9	4	0	1	0	0
61. Telecomunicaciones	179	115	43	12	5	3	0	1	0	0
62. Programación, consultoría y otras actividades relacionadas con la informática.....	526	405	72	25	9	10	5	0	0	0
63. Servicios de información	41	33	5	1	2	0	0	0	0	0
K ACTIVIDADES FINANCIERAS Y DE SEGUROS	3.681	1.930	994	724	22	7	4	0	0	0
64. Servicios financieros, excepto seguros y fondos de pensiones	1.335	107	569	640	9	6	4	0	0	0
65. Seguros, reaseguros y fondos de pensiones, excepto Seguridad Social obligatoria	118	31	60	20	7	0	0	0	0	0
66. Actividades auxiliares a los servicios financieros y a los seguros	2.228	1.792	365	64	6	1	0	0	0	0
L ACTIVIDADES INMOBILIARIAS.....	2.796	2.391	347	42	12	4	0	0	0	0
68. Actividades inmobiliarias.....	2.796	2.391	347	42	12	4	0	0	0	0
M ACTIVIDADES PROFESIONALES, CIENTÍFICAS Y TÉCNICAS.....	14.949	12.203	1.929	532	190	73	19	3	0	0
69. Actividades jurídicas y de contabilidad.....	5.388	4.225	810	244	93	13	2	1	0	0
70. Actividades de las sedes centrales; actividades de consultoría de gestión empresarial.....	3.891	3.236	447	143	38	18	8	1	0	0
71. Servicios técnicos de arquitectura e ingeniería; ensayos y análisis técnicos.....	3.718	3.228	347	73	33	32	5	0	0	0
72. Investigación y desarrollo.....	338	293	28	7	4	3	2	1	0	0
73. Publicidad y estudios de mercado.....	614	478	96	31	5	3	1	0	0	0
74. Otras actividades profesionales, científicas y técnicas	732	582	110	23	13	3	1	0	0	0
75. Actividades veterinarias	268	161	91	11	4	1	0	0	0	0

4.2.- ESTABLECIMIENTOS EN LA REGIÓN DE MURCIA SEGÚN ACTIVIDAD PRINCIPAL (GRUPOS CNAE A DOS DÍGITOS) Y ESTRATO DE EMPLEO. 2010 (Conclusión)

ACTIVIDAD SEGÚN CNAE	TOTAL	Menos 2 ocup.	De 2 a 4 ocup.	De 5 a 9 ocup.	De 10 a 19 ocup.	De 20 a 49 ocup.	De 50 a 99 ocup.	De 100 a 499 ocup.	De 500 a 999 ocup.	1000 o más ocup.
N ACTIVIDADES ADMINISTRATIVAS Y SERVICIOS AUXILIARES	3.891	2.445	816	276	160	98	75	17	4	0
77. Actividades de alquiler	984	712	189	49	21	8	5	0	0	0
78. Actividades relacionadas con el empleo	174	95	18	11	14	15	20	1	0	0
79. Actividades de agencias de viajes, operadores turísticos, servicios de reservas y actividades relacionadas con los mismos	291	170	97	20	4	0	0	0	0	0
80. Actividades de seguridad e investigación	184	69	42	16	17	17	20	3	0	0
81. Servicios a edificios y actividades de jardinería	1.198	598	302	144	78	42	21	10	3	0
82. Actividades administrativas de oficina y otras actividades auxiliares a las empresas	1.060	801	168	36	26	16	9	3	1	0
P EDUCACIÓN	2.317	1.339	594	176	90	73	43	1	1	0
85. Educación	2.317	1.339	594	176	90	73	43	1	1	0
Q ACTIVIDADES SANITARIAS Y DE SERVICIOS SOCIALES	4.036	2.789	842	196	92	69	43	4	0	1
86. Actividades sanitarias	3.722	2.695	774	150	56	29	16	2	0	0
87. Asistencia en establecimientos residenciales	98	23	10	8	15	20	21	1	0	0
88. Actividades de servicios sociales sin alojamiento	216	71	58	38	21	20	6	1	0	1
R ACTIVIDADES ARTÍSTICAS, RECREATIVAS Y DE ENTRETENIMIENTO	2.233	1.485	537	115	64	22	10	0	0	0
90. Actividades de creación, artísticas y espectáculos	576	519	42	9	4	1	1	0	0	0
91. Actividades de bibliotecas, archivos, museos y otras actividades culturales	78	51	16	10	0	1	0	0	0	0
92. Actividades de juegos de azar y apuestas	543	289	205	31	11	5	2	0	0	0
93. Actividades deportivas, recreativas y de entretenimiento	1.036	626	274	65	49	15	7	0	0	0
S OTROS SERVICIOS	6.137	3.908	1.833	283	64	40	7	1	1	0
94. Actividades asociativas	867	521	208	84	23	24	5	1	1	0
95. Reparación de ordenadores, efectos personales y artículos de uso doméstico	573	409	119	34	9	2	0	0	0	0
96. Otros servicios personales	4.697	2.978	1.506	165	32	14	2	0	0	0
TOTAL	122.016	78.483	29.179	8.787	3.209	1.691	580	72	10	5

Nota: No se incluyen las explotaciones agrarias en exclusividad. De las secciones P (Educación) y Q (Sanidad y Servicios Sociales), solo se presenta la actividad privada.

Fuente: CREM. [Directorio de Actividades Económicas](#).

4.3.- ESTABLECIMIENTOS EN LA REGIÓN DE MURCIA SEGÚN ACTIVIDAD PRINCIPAL (GRUPOS CNAE A DOS DÍGITOS) Y ESTRATO DE EMPLEO. 2011 (*) (Continúa)

ACTIVIDAD SEGÚN CNAE	TOTAL	Menos 2 ocup.	De 2 a 4 ocup.	De 5 a 9 ocup.	De 10 a 19 ocup.	De 20 a 49 ocup.	De 50 a 99 ocup.	De 100 a 499 ocup.	De 500 a 999 ocup.	1000 o más ocup.
AGRICULTURA, GANADERÍA, SILVICULTURA Y PESCA.....	921	688	164	48	15	3	2	1	0	0
A AGRICULTURA, GANADERÍA, SILVICULTURA Y PESCA	921	688	164	48	15	3	2	1	0	0
INDUSTRIA Y ENERGÍA.....	9.703	5.302	2.407	925	554	360	131	19	3	2
INDUSTRIA.....	8.638	4.513	2.301	848	510	328	117	16	3	2
B INDUSTRIAS EXTRACTIVAS.....	178	77	34	38	20	8	1	0	0	0
07. Extracción de minerales metálicos.....	1	0	0	1	0	0	0	0	0	0
08. Otras industrias extractivas	176	76	34	37	20	8	1	0	0	0
09. Actividades de apoyo a las industrias extractivas.....	1	1	0	0	0	0	0	0	0	0
C INDUSTRIA MANUFACTURERA.....	8.460	4.436	2.267	810	490	320	116	16	3	2
10. Industria de la alimentación.....	1.401	594	396	187	87	91	34	11	0	1
11. Fabricación de bebidas	136	69	27	20	7	8	5	0	0	0
13. Industria textil.....	241	121	86	19	13	2	0	0	0	0
14. Confección de prendas de vestir.....	293	186	69	17	13	8	0	0	0	0
15. Industria del cuero y del calzado.....	200	108	33	23	27	8	1	0	0	0
16. Industria de la madera y del corcho, excepto muebles; cestería y espartería.....	523	291	155	38	27	10	2	0	0	0
17. Industria del papel.....	72	29	17	12	8	3	3	0	0	0
18. Artes gráficas y reproducción de soportes grabados.....	539	329	144	40	10	13	2	1	0	0
19. Coquerías y refino de petróleo	1	0	0	0	0	0	0	0	1	0
20. Industria química.....	247	116	65	19	21	12	12	1	1	0
21. Fabricación de productos farmacéuticos	17	6	3	0	1	4	2	1	0	0
22. Fabricación de productos de caucho y plásticos	237	102	51	26	29	21	7	1	0	0
23. Fabricación de otros productos minerales no metálicos.....	611	304	184	57	42	21	3	0	0	0
24. Metalurgia; fabricación de productos de hierro, acero y ferroaleaciones.....	43	15	10	6	6	5	1	0	0	0
25. Fabricación de productos metálicos, excepto maquinaria y equipo.....	1.575	858	442	139	76	43	16	0	0	1
26. Fabricación de productos informáticos, electrónicos y ópticos.....	65	43	9	3	4	5	1	0	0	0
27. Fabricación de material y equipo eléctrico	65	29	17	10	3	2	4	0	0	0
28. Fabricación de maquinaria y equipo n.c.o.p.....	313	140	75	37	36	19	6	0	0	0
29. Fabricación de vehículos de motor, remolques y semirremolques	82	38	18	16	8	1	1	0	0	0
30. Fabricación de otro material de transporte	35	20	7	2	2	2	1	0	1	0
31. Fabricación de muebles.....	1.064	557	294	113	50	36	13	1	0	0
32. Otras industrias manufactureras	240	144	81	6	7	1	1	0	0	0
33. Reparación e instalación de maquinaria y equipo.....	460	337	84	20	13	5	1	0	0	0
ENERGÍA.....	1.065	789	106	77	44	32	14	3	0	0
D SUMINISTRO DE ENERGÍA ELÉCTRICA, GAS, VAPOR Y AIRE ACONDICIONADO.....	670	583	36	27	12	9	2	1	0	0
35. Suministro de energía eléctrica, gas, vapor y aire acondicionado.....	670	583	36	27	12	9	2	1	0	0
E SUMINISTRO DE AGUA, ACTIVIDADES DE SANEAMIENTO, GESTIÓN DE RESIDUOS Y DESCONTAMINACIÓN	395	206	70	50	32	23	12	2	0	0
36. Captación, depuración y distribución de agua.....	235	135	42	34	13	8	2	1	0	0
37. Recogida y tratamiento de aguas residuales.....	43	16	12	5	9	1	0	0	0	0
38. Recogida, tratamiento y eliminación de residuos; valorización.....	98	39	13	11	10	14	10	1	0	0
39. Actividades de descontaminación y otros servicios de gestión de residuos	19	16	3	0	0	0	0	0	0	0
CONSTRUCCIÓN.....	16.589	12.699	2.969	570	196	112	42	1	0	0
F CONSTRUCCIÓN.....	16.589	12.699	2.969	570	196	112	42	1	0	0
41. Construcción de edificios	8.505	6.815	1.211	302	98	65	14	0	0	0
42. Ingeniería civil.....	111	31	32	21	10	8	9	0	0	0
43. Actividades de construcción especializada	7.973	5.853	1.726	247	88	39	19	1	0	0

4.3.- ESTABLECIMIENTOS EN LA REGIÓN DE MURCIA SEGÚN ACTIVIDAD PRINCIPAL (GRUPOS CNAE A DOS DÍGITOS) Y ESTRATO DE EMPLEO. 2011 (*) (Continúa)

ACTIVIDAD SEGÚN CNAE	TOTAL	Menos 2 ocup.	De 2 a 4 ocup.	De 5 a 9 ocup.	De 10 a 19 ocup.	De 20 a 49 ocup.	De 50 a 99 ocup.	De 100 a 499 ocup.	De 500 a 999 ocup.	1000 o más ocup.
SERVICIOS	93.614	63.857	22.162	4.703	1.688	846	299	53	5	1
COMERCIO.....	35.322	23.167	8.791	2.104	823	321	100	16	0	0
G COMERCIO AL POR MAYOR Y AL POR MENOR REPARACIÓN DE VEHÍCULOS DE MOTOR Y MOTOCICLETAS	35.322	23.167	8.791	2.104	823	321	100	16	0	0
45. Venta y reparación de vehículos de motor y motocicletas	3.514	2.108	1.004	229	141	28	4	0	0	0
46. Comercio al por mayor e intermediarios del comercio, excepto de vehículos de motor y motocicletas	10.044	7.023	1.768	646	360	161	79	7	0	0
47. Comercio al por menor, excepto de vehículos de motor y motocicletas.....	21.764	14.036	6.019	1.229	322	132	17	9	0	0
OTROS SERVICIOS	58.292	40.690	13.371	2.599	865	525	199	37	5	1
H TRANSPORTE Y ALMACENAMIENTO.....	6.043	3.788	1.643	367	148	70	25	1	1	0
49. Transporte terrestre y por tubería	5.168	3.274	1.442	283	102	48	18	1	0	0
50. Transporte marítimo y por vías navegables interiores	11	5	5	1	0	0	0	0	0	0
51. Transporte aéreo	2	1	0	1	0	0	0	0	0	0
52. Almacenamiento y actividades anexas al transporte..	615	326	149	71	42	21	6	0	0	0
53. Actividades postales y de correos.....	247	182	47	11	4	1	1	0	1	0
I HOSTELERÍA.....	10.547	5.640	3.883	723	196	80	20	5	0	0
55. Servicios de alojamiento	514	287	109	58	26	23	10	1	0	0
56. Servicios de comidas y bebidas.....	10.033	5.353	3.774	665	170	57	10	4	0	0
J INFORMACIÓN Y COMUNICACIONES	1.128	860	171	46	24	20	6	1	0	0
58. Edición.....	167	124	27	4	6	4	2	0	0	0
59. Actividades cinematográficas, de vídeo y de programas de televisión, grabación de sonido y edición musical	138	111	18	1	7	1	0	0	0	0
60. Actividades de programación y emisión de radio y televisión.....	105	72	15	11	5	2	0	0	0	0
61. Telecomunicaciones	171	126	27	11	3	3	0	1	0	0
62. Programación, consultoría y otras actividades relacionadas con la informática.....	505	391	81	17	3	9	4	0	0	0
63. Servicios de información.....	42	36	3	2	0	1	0	0	0	0
K ACTIVIDADES FINANCIERAS Y DE SEGUROS	3.713	2.198	1.209	276	19	2	7	2	0	0
64. Servicios financieros, excepto seguros y fondos de pensiones	1.311	268	822	203	7	2	7	2	0	0
65. Seguros, reaseguros y fondos de pensiones, excepto Seguridad Social obligatoria	127	43	55	24	5	0	0	0	0	0
66. Actividades auxiliares a los servicios financieros y a los seguros	2.275	1.887	332	49	7	0	0	0	0	0
L ACTIVIDADES INMOBILIARIAS.....	2.784	2.489	262	24	3	6	0	0	0	0
68. Actividades inmobiliarias.....	2.784	2.489	262	24	3	6	0	0	0	0
M ACTIVIDADES PROFESIONALES, CIENTÍFICAS Y TÉCNICAS	15.371	13.009	1.783	361	139	61	16	2	0	0
69. Actividades jurídicas y de contabilidad.....	5.788	4.714	810	191	60	10	3	0	0	0
70. Actividades de las sedes centrales; actividades de consultoría de gestión empresarial	4.063	3.525	391	86	40	12	8	1	0	0
71. Servicios técnicos de arquitectura e ingeniería; ensayos y análisis técnicos.....	3.612	3.235	276	43	26	30	2	0	0	0
72. Investigación y desarrollo	318	285	20	5	1	4	2	1	0	0
73. Publicidad y estudios de mercado	586	475	90	13	4	4	0	0	0	0
74. Otras actividades profesionales, científicas y técnicas	749	619	108	16	4	1	1	0	0	0
75. Actividades veterinarias	255	156	88	7	4	0	0	0	0	0

4.3.- ESTABLECIMIENTOS EN LA REGIÓN DE MURCIA SEGÚN ACTIVIDAD PRINCIPAL (GRUPOS CNAE A DOS DÍGITOS) Y ESTRATO DE EMPLEO. 2011 (*) (Conclusión)

ACTIVIDAD SEGÚN CNAE	TOTAL	Menos 2 ocup.	De 2 a 4 ocup.	De 5 a 9 ocup.	De 10 a 19 ocup.	De 20 a 49 ocup.	De 50 a 99 ocup.	De 100 a 499 ocup.	De 500 a 999 ocup.	1000 o más ocup.
N ACTIVIDADES ADMINISTRATIVAS Y SERVICIOS AUXILIARES.....	3.848	2.591	753	232	108	91	51	20	2	0
77. Actividades de alquiler.....	964	733	164	41	15	9	2	0	0	0
78. Actividades relacionadas con el empleo.....	175	93	22	11	11	13	21	4	0	0
79. Actividades de agencias de viajes, operadores turísticos, servicios de reservas y actividades relacionadas con los mismos.....	292	198	72	20	2	0	0	0	0	0
80. Actividades de seguridad e investigación.....	173	75	34	19	11	17	13	4	0	0
81. Servicios a edificios y actividades de jardinería.....	1.182	631	331	103	53	44	10	8	2	0
82. Actividades administrativas de oficina y otras actividades auxiliares a las empresas.....	1.062	861	130	38	16	8	5	4	0	0
P EDUCACIÓN.....	2.401	1.587	524	112	73	65	37	2	1	0
85. Educación.....	2.401	1.587	524	112	73	65	37	2	1	0
Q ACTIVIDADES SANITARIAS Y DE SERVICIOS SOCIALES.....	4.134	2.843	958	167	58	82	23	2	0	1
86. Actividades sanitarias.....	3.820	2.734	890	122	27	32	13	2	0	0
87. Asistencia en establecimientos residenciales.....	100	24	10	9	17	32	8	0	0	0
88. Actividades de servicios sociales sin alojamiento.....	214	85	58	36	14	18	2	0	0	1
R ACTIVIDADES ARTÍSTICAS, RECREATIVAS Y DE ENTRETENIMIENTO.....	2.218	1.569	471	96	55	17	9	1	0	0
90. Actividades de creación, artísticas y espectáculos.....	550	509	29	6	4	2	0	0	0	0
91. Actividades de bibliotecas, archivos, museos y otras actividades culturales.....	84	58	19	6	0	0	1	0	0	0
92. Actividades de juegos de azar y apuestas.....	542	301	200	25	10	4	2	0	0	0
93. Actividades deportivas, recreativas y de entretenimiento.....	1.042	701	223	59	41	11	6	1	0	0
S OTROS SERVICIOS.....	6.105	4.116	1.714	195	42	31	5	1	1	0
94. Actividades asociativas.....	837	560	169	62	19	21	4	1	1	0
95. Reparación de ordenadores, efectos personales y artículos de uso doméstico.....	560	425	110	22	3	0	0	0	0	0
96. Otros servicios personales.....	4.708	3.131	1.435	111	20	10	1	0	0	0
TOTAL.....	120.827	82.546	27.702	6.246	2.453	1.321	474	74	8	3

(*) Datos provisionales.

Nota: No se incluyen las explotaciones agrarias en exclusividad. De las secciones P (Educación) y Q (Sanidad y Servicios Sociales), solo se presenta la actividad privada.

Fuente: CREM. [Directorio de Actividades Económicas.](#)